

2	5	5	9	5	4	1	7	3	8	2	1	5	7	2	0	6
---	---	---	---	---	---	---	---	---	---	---	---	---	---	---	---	---

Statisztikai számjel

0	6	-	0	9	-	0	2	2	8	5	0
---	---	---	---	---	---	---	---	---	---	---	---

Cégjegyzék szám

(HH-IV./1 Kozgazd. / 075)



HH-20-316*1/1

Szegedi Hulladékgazdálkodási Nonprofit Kft

a vállalkozás megnevezése

6728 Szeged Városgazda sor.1.

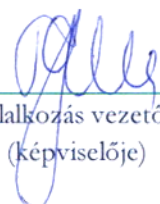
a vállalkozás címe, telefonszáma

2019 évi Éves beszámoló

Éves zárómérleg

2019.01.01 - 2019.12.31

Keltezés: Szeged, 2020. április 01.


a vállalkozás vezetője
(képviselője)

P.H.

**SZEGEDI Hulladékgazdálkodási
Nonprofit Kft.**

2 5 5 9 5 4 1 7 3 8 2 1 5 7 2 0 6

Statisztikai számjel

0 6 - 0 9 - 0 2 2 8 5 0

1 1

Cégjegyzék szám

Szegei Hulladékgazdálkodási Nonprofit Kft

6728 Szeged Városgazda sor.1.

Éves beszámoló MÉRLEGE "A" változat

ESZKÖZÖK (AKTÍVÁK)

Időszak: 2019.01.01 - 2019.12.31

adatok eFt-ban

Sor- szá m	A tétel megnevezése	Előző év	Előző év(ek) módosításai	Tárgyév
a	b	c	d	e
01.	A. Befektetett eszközök (02.+10.+18. sor)	2 211 802		1 929 352
02.	I. IMMATERIÁLIS JAVAK (03.-09. sorok)	16 461		15 276
03.	Alapítás-átszervezés aktivált értéke			
04.	Kísérleti fejlesztés aktivált értéke			
05.	Vagyoni értékű jogok	3 309		4 660
06.	Szellemi termékek	13 152		10 616
07.	Üzleti vagy cégérték			
08.	Immateriális javakra adott előlegek			
09.	Immateriális javak értékhelyesbítése			
10.	II. TÁRGYI ESZKÖZÖK (11.-17. sorok)	2 162 552		1 881 286
11.	Ingtanok és a kapcsolódó vagyoni értékű jogok	1 583 345		1 535 420
12.	Műszaki berendezések, gépek, járművek	241 694		275 092
13.	Egyéb berendezések, felszerelések, járművek	19 707		19 284
14.	Tenyészállatok			
15.	Beruházások, felújítások	317 806		51 490
16.	Beruházásokra adott előlegek			
17.	Tárgyi eszközök értékhelyesbítése			
18.	III. BEFEKTETETT PÉNZÜGYI ESZKÖZÖK (19.-28. sorok)	32 790		32 790
19.	Tartós részesedés kapcsolt vállalkozásban	32 790		32 790
20.	Tartósan adott kölcsön kapcsolt vállalkozásban			
21.	Tartós jelentős tulajdoni részesedés			
22.	Tartósan adott kölcsön jelentős tulajdoni részesedési viszonyban álló társasággal			
23.	Egyéb tartós részesedés			
24.	Tartósan adott kölcsön egyéb részesedési viszonyban álló vállalkozásban			
25.	Egyéb tartósan adott kölcsön			
26.	Tartós hitelviszonyt megtestesítő értékpapir			
27.	Befektetett pénzügyi eszközök értékhelyesbítése			
28.	Befektetett pénzügyi eszközök értékelési különbözete			

Éves beszámoló MÉRLEGE "A" változat
ESZKÖZÖK (AKTÍVÁK)

Időszak: 2019.01.01 - 2019.12.31

adatok eFt-ban

Sor-szám	A tétel megnevezése	Előző év	Előző év(ek) módosításai	Tárgyév
a	b	c	d	e
29.	B. Forgóeszközök (30.+37.+46.+53. sor)	920 082		2 472 599
30.	I. KÉSZLETEK (31.-36. sorok)	35 439		36 996
31.	Anyagok	29 478		34 125
32.	Befejezetlen termelés és félkész termékek			
33.	Növendék-, hízó- és egyéb állatok			
34.	Késztermékek	5 961		2 871
35.	Áruk			
36.	Készletekre adott előlegek			
37.	II. KÖVETELÉSEK (38.-45. sorok)	535 570		2 402 610
38.	Követelések áruszállításból és szolgáltatásból (vevők)	372 027		1 734 575
39.	Követelések kapcsolt vállalkozással szemben	96 013		578 332
40.	Követelések jelentős tulajdoni részesedési viszonyban lévő vállalkozással szemben			
41.	Követelések egyéb részesedési viszonyban lévő vállalkozással szemben			
42.	Váltókövetelések			
43.	Egyéb követelések	67 530		89 702
44.	Követelések értékelési különbözete			
45.	Származékos ügyletek pozitív értékelési különbözete			
46.	III. ÉRTÉKPAPÍROK (47.-52. sorok)			
47.	Részesedés kapcsolt vállalkozásban			
48.	Jelentős tulajdoni részesedés			
49.	Egyéb részesedés			
50.	Saját részvények, saját üzletrészek			
51.	Forgatási célú hitelviszonyt megtestesítő értékpapírok			
52.	Értékpapírok értékelési különbözete			
53.	IV. PÉNZESZKÖZÖK (54.-55. sorok)	349 073		32 994
54.	Pénztár, csekkék	3 740		5 086
55.	Bankbetétek	345 333		27 908
56.	C. Aktív időbeli elhatárolások (57.- 59. sorok)	786 799		2 402
57.	Bevételek aktív időbeli elhatárolása	784 416		
58.	Költségek, ráfordítások aktív időbeli elhatárolása	2 383		2 402
59.	Halasztott ráfordítások			
60.	ESZKÖZÖK ÖSSZESEN (01.+29.+56. sor)	3 918 684		4 404 352

Keltetés: Szege, 2020. április 01.

SZEGEDI Hulladékgazdálkodási
PI Nonprofit Kft. vállalkozás vezetője (képviselője)

2 5 5 9 5 4 1 7 3 8 2 1 5 7 2 0 6

Statistikai számjel

0 6 - 0 9 - 0 2 2 8 5 0

Cégjegyzék szám

1 3

Szegei Hulladékgazdálkodási Nonprofit Kft

6728 Szeged Városgazda sor.1.

Éves beszámoló MÉRLEGE "A" változat

FORRÁSOK (PASSZÍVÁK)

Időszak: 2019.01.01 - 2019.12.31

adatok el-t-ban

Sor- szá m	A tétel megnevezése	Előző év	Előző év(ek) módosításai	Tárgyév
a	b	c	d	e
57.	D. Saját tőke (58.+60.+61.+62.+63.+64.+67. sor)	1 237 857		1 222 308
58.	I. JEGYZETT TŐKE	101 600		101 600
59.	58. Sorból: visszavásárolt tulajdoni részesedés névértéken			
60.	II. JEGYZETT, DE MÉG BE NEM FIZETETT TŐKE (-)			
61.	III. TŐKETARTALÉK	1 171 517		1 171 517
62.	IV. EREDMÉNYTARTALÉK	-17 176		-35 260
63.	V. LEKÖTÖTT TARTALÉK			
64.	VI. ÉRTÉKELÉSI TARTALÉK			
65.	Értékhelyesbítés értékelési tartaléka			
66.	Valós értékelés értékelési tartaléka			
67.	VII. ADÓZOTT EREDMÉNY	-18 084		-15 549
68.	E. Céltartalékok (69.-71. sorok)	94 211		112 381
69.	Céltartalék a várható kötelezettségekre	94 211		112 381
70.	Céltartalék a jövőbeni költségekre			
71.	Egyéb céltartalék			
72.	F. Kötelezettségek (73.+78.+88. sor)	1 250 034		1 674 805
73.	I. HÁTRASOROLT KÖTELEZETTSÉGEK (74.-77. sorok)			
74.	Hátrasorolt kötelezettségek kapcsoló vállalkozással szemben			
75.	Hátrasorolt kötelezettségek jelentős tulajdoni részesedési viszonyban lévő vállalkozással szemben			
76.	Hátrasorolt kötelezettségek egyéb részesedési viszonyban lévő vállalkozással szemben			
77.	Hátrasorolt kötelezettségek egyéb gazdálkodóval szemben			

Szegei Hulladékgazdálkodási Nonprofit Kft

Éves beszámoló MÉRLEGE "A" változat

FORRÁSOK (PASSZÍVÁK)

Időszak: 2019.01.01 - 2019.12.31

adatok eFt-ban

Sor-szám	A tétel megnevezése	Előző év	Előző év(ek) módosításai	Tárgyév
a	b	c	d	e
78.	II. HOSSZÚ LEJÁRATÚ KÖTELEZETTSÉGEK (79. - 87. sorok)			
79.	Hosszú lejáratra kapott kölcsönök			
80.	Átváltoztatható kötvények			
81.	Tartozások kötvénykibocsátásból			
82.	Beruházási és fejlesztési hitelek			
83.	Egyéb hosszú lejáratú hitelek			
84.	Tartós kötelezettségek kapcsolt vállalkozással szemben			
85.	Tartós kötelezettségek jelentős tulajdoni részesedési viszonyban lévő vállalkozással szemben			
86.	Tartós kötelezettségek egyéb részesedési viszonyban lévő vállalkozással szemben			
87.	Egyéb hosszú lejáratú kötelezettségek			
88.	III. RÖVID LEJÁRATÚ KÖTELEZETTSÉGEK (89. és 91.-100. sorok)	1 250 034		1 674 805
89.	Rövid lejáratú kölcsönök			
90.	87. sorból: az átváltoztatható és átváltozó kötvények			
91.	Rövid lejáratú hitelek			
92.	Vevőktől kapott előlegek			
93.	Kötelezettségek áruszállításból és szolgáltatásból (szállítók)	507 608		488 708
94.	Váltótartozások			
95.	Rövid lejáratú kötelezettségek kapcsolt vállalkozással szemben			
96.	Rövid lejáratú kötelezettségek jelentős tulajdoni részesedési viszonyban lévő vállalkozással szemben	350 000		337 479
97.	Rövid lejáratú kötelezettségek egyéb részesedési viszonyban lévő vállalkozással szemben			300
98.	Egyéb rövid lejáratú kötelezettségek	392 426		848 318
99.	Kötelezettségek értékelési különbözete			
100.	Származékos ügyletek negatív értékelési különbözete			
101.	G. Passzív időbeli elhatárolások (102.-104. sorok)	1 336 581		1 394 859
102.	Bevételek passzív időbeli elhatárolása	1 320 882		1 310 196
103.	Költségek, ráfordítások passzív időbeli elhatárolása	15 699		58 564
104.	Halasztott bevételek			26 098
105.	FORRÁSOK ÖSSZESEN (57.+68.+72.+101. sor)	3 918 684		4 404 352

Keltetés: Szegei, 2020. április 01.

SZEGEI Hulladékgazdálkodási
Nonprofit Kft.

a vállalkozás vezetője (képviselője)



2 5 5 9 5 4 1 7 3 8 2 1 5 7 2 0 6

Statistikai számjel

0 6 - 0 9 - 0 2 2 8 5 0

3 1

Cégjegyzék szám

Szegei Hulladékgazdálkodási Nonprofit Kft

6728 Szeged Városgazda sor.1.

Éves beszámoló**"A" EREDMÉNYKIMUTATÁSA (összköltség eljárással)**

Időszak: 2019.01.01 - 2019.12.31

adatok eFt-ban

Tétel-szám	A tétel megnevezése	Előző év	Előző év(ek) módosításai	Tárgyév
a	b	c	d	e
01.	Belföldi értékesítés nettó árbevétele	3 238 934		3 647 063
02.	Exportértékesítés nettó árbevétele			
I.	Értékesítés nettó árbevétele (01.+02.)	3 238 934		3 647 063
03.	Saját termelésű készletek állományváltozása	334		-3 090
04.	Saját előállítású eszközök aktivált értéke			
II.	Aktivált saját teljesítmények értéke (±03.+04.)	334		-3 090
III.	Egyéb bevételek	173 081		471 106
	III. sorból: visszaírt értékvesztés	47 570		20 187
05.	Anyagköltség	224 460		223 302
06.	Igénybe vett szolgáltatások értéke	1 386 219		1 450 179
07.	Egyéb szolgáltatások értéke	545 787		625 799
08.	Éladott áruk beszerzési értéke	85 419		90 649
09.	Éladott (közvetített) szolgáltatások értéke	276		216
IV.	Anyagjellegű ráfordítások (05.+06.+07.+08.+09.)	2 242 161		2 390 145
10.	Béreköltség	709 194		846 544
11.	Személyi jellegű egyéb kifizetések	70 851		84 089
12.	Bérráulékok	140 547		154 457
V.	Személyi jellegű ráfordítások (10.+11.+12.)	920 592		1 085 090
VI.	Értécsökkenési leírás	123 690		132 225
VII.	Egyéb ráfordítások	142 886		520 773
	VII. sorból: értékvesztés	15 916		20 400
A.	ÜZEMI (ÜZLETI) TEVÉKENYSÉG EREDMÉNYE (I.±II.+III.-IV.-V.-VI.-VII.)	-16 980		-13 155

Szegei Hulladékgazdálkodási Nonprofit Kft

6728 Szeged Városgazda sor.1.

Éves beszámoló

"A" EREDMÉNYKIMUTATÁSA (összköltség eljárással)

Időszak: 2019.01.01 - 2019.12.31

adatok eFt-ban

Tétel-szám	A tétel megnevezése	Előző év	Előző év(ek) módosításai	Tárgyév
a	b	c	d	e
13.	Kapott (járó) osztalék és részesedés			
	13. sorból: kapcsolt vállalkozástól kapott			
14.	Részesedésekből származó bevételek, árfolyamnyereségek			
	14. sorból: kapcsolt vállalkozástól kapott			
15.	Befektetett pénzügyi eszközökből (értékpapirokból, kölcsönökből) származó bevételek, árfolyamnyereségek			
	15. sorból: kapcsolt vállalkozástól kapott			
16.	Egyéb kapott (járó) kamatok és kamatjellegű bevételek	5		5
	16. Sorból: kapcsolt vállalkozástól kapott			
17.	Pénzügyi műveletek egyéb bevételei	338		6
	17. Sorból: értékelési különbözet	338		6
VIII.	Pénzügyi műveletek bevételei (13.+14.+15.+16.+17.)	343		11
18.	Részesedésekből származó ráfordítások, árfolyamvesztések			
	18. sorból: kapcsolt vállalkozásnak adott			
19.	Befektetett pénzügyi eszközökből származó ráfordítások, árfolyamvesztések			
	19. sorból: kapcsolt vállalkozásnak adott			
20.	Fizetendő (fizetett) kamatok és kamatjellegű ráfordítások	713		1 064
	20. sorból: kapcsolt vállalkozásnak adott			1 064
21.	Részesedések, értékpapírok, tartósan adott kölcsönök, bankbetétek értékesítése			
22.	Pénzügyi műveletek egyéb ráfordításai	734		189
	22. Sorból: értékelési különbözet	734		189
IX.	Pénzügyi műveletek ráfordításai (18.+19.+20.+21.+22.)	1 447		1 253
B.	PÉNZÜGYI MŰVELETEK EREDMÉNYE (VIII.-IX.)	-1 104		-1 242
C.	ADÓZÁS ELŐTTI EREDMÉNY (±A±B)	-18 084		-14 397
X.	Adófizetési kötelezettség			1 152
D.	ADÓZOTT EREDMÉNY (±C.-X.)	-18 084		-15 549

Keltetés: Szeged, 2020. április 01.

SZEGEDI Hulladékgazdálkodási
Nonprofit Kft. a vállalkozás vezetője (képviselője)

2 5 5 9 5 4 1 7 3 8 2 1 5 7 2 0 6

Statisztikai számjel

0 6 - 0 9 - 0 2 2 8 5 0

Cégjegyzék szám

7 1

Szegei Hulladékgazdálkodási Nonprofit Kft.

6728 Szeged Városgazda sor.1.

Éves beszámoló**CASH-FLOW-kimutatás**

Időszak: 2019.01.01 - 2019.12.31

adatok eFt-ban

Tétel- szám	A tétel megnevezése	Előző év	Tárgyév
a	b	c	e
I.	Működési cash flow (1-13. sorok)	198 638	-113 377
1a.	Adózás előtti eredmény ±	-18 084	-14 397
	ebből: működésre kapott, pénzügyileg rendezett támogatás,		
1b.	Korrekciók az adózás előtti eredményben ±		
1.	Korrigált adózás előtti eredmény (1a + 1b) ±	-18 084	-14 397
2.	Elszámolt amortizáció +	123 690	132 225
3.	Elszámolt értékvesztés és visszairás ±	-31 654	2 976
4.	Céltartalék képzés és felhasználás különbözete ±	12 826	18 169
5.	Befektetett eszközök értékesítésének eredménye ±	-11 728	-1 594
6.	Szállítói kötelezettség változása ±	192 577	-63 418
7.	Egyéb rövid lejáratú kötelezettség változása ±	49 485	442 519
8.	Passzív időbeli elhatárolások változása ±	-190 325	58 277
9.	Vevőkövetelés változása ±	-198 898	-1 457 965
10.	Forgóeszközök (vevőkövetelés és pénzeszköz nélkül) változása ±	4 161	-14 568
11.	Aktív időbeli elhatárolások változása ±	266 588	784 398
12.	Fizetett, fizetendő adó (nyereség után) -		
13.	Fizetett, fizetendő osztalék, részesedés -		
II.	Befektetési cash flow (14-18. sorok)	-346 137	-189 411
14.	Befektetett eszközök beszerzése -	-458 315	-243 863
15.	Befektetett eszközök eladása +	112 178	54 452
16.	Hosszú lejáratra nyújtott kölcsönök és elhelyezett bankbetétek törlesztése, megszüntetése, beváltása +		
17.	Hosszú lejáratra nyújtott kölcsönök és elhelyezett bankbetétek -		
18.	Kapott osztalék, részesedés +		

Szegedi Hulladékgazdálkodási Nonprofit Kft.

6728 Szeged Városgazda sor.1.

Éves beszámoló**CASH-FLOW-kimutatás**

Időszak: 2019.01.01 - 2019.12.31

adatok eFt-ban

Tétel- szám	A tétel megnevezése	Előző év	Tárgyév
a	b	c	e
III.	Finanszírozási cash flow (19-26. sorok)	350 230	-13 291
19.	Részvénykibocsátás, tőkebevonás (tőkeemelés) bevétele +		
20.	Kötvény és hitelviszonyt megtestesítő értékpapír kibocsátásának bevétele +		
21.	Hitel és kölcsön felvétele +	659 339	680 233
22.	Véglegesen kapott pénzeszköz +	800	
23.	Részvénybevonás, tőke kivonás (tőkeleszállítás) -		
24.	Kötvény és hitelviszonyt megtestesítő értékpapír visszafizetése -		
25.	Hitel és kölcsön törlesztése, visszafizetése -	-309 339	-692 754
26.	Véglegesen átadott pénzeszköz -	-570	-770
IV.	Pénzeszközök változása (±I±II±III. sorok) ±	202 731	-316 079
27.	Devizás pénzeszközök ártértékelése +		
V.	Pénzeszközök mérleg szerinti változása (IV + 27. sorok) ±	202 731	-316 079

Keltetés: Szeged, 2020. április 01.

SZEGEDI Hulladékgazdálkodási
Nonprofit Kft. vállalkozás vezetője (képviselője)

2019. évi
Éves beszámoló
KIEGÉSZÍTŐ MELLÉKLETE

I. Általános kiegészítések

1.A gazdálkodó bemutatása

A gazdálkodó főbb adatai

Székhely:	6728 Szeged, Városgazda sor 1.
Adószám:	25595417-2-06
Céggjegyzékszám:	06-09-022850
KSH szám:	25595417-3821-572-06
Internetes honlap címe :	www.szegedihulladek.hu
Működési forma:	Korlátolt Felelősségű Társaság
Alapítás, alakulás időpontja:	2016. május 27.
Könyvvizsgáló:	Controlex Könyv- és Adószakértő Kft (Szuroveczné Szeles Ágnes)
A könyvviteli szolgáltatás körébe tartozó feladatok irányításáért, vezetéséért felelős személy nyilvános adatai:	Dr. Koltainé Farkas Gabriella engedély száma: 005080
Tevékenységi kör:	Hulladékgazdálkodás
	<ul style="list-style-type: none"> • <i>kommunális hulladékgyűjtés, szállítás</i> • <i>településtisztasági, köztisztasági szolgáltatások</i> • <i>Hulladék újra hasznosítása</i>

A jogelőd Szegedi Környezetgazdálkodási Nonprofit Kft-t. a 2006. évi IV. tv. 365.§-a értelmében Szeged Megyei Jogú Város Közgyűlésének 497/2007. (IX.14.) Kgy.sz. határozatával 2007. november 9-től működik jelenlegi formájában. (Cg. 06-09-011647). **A 2016. július 31. napjával történt kiválást követően létrejött Szegedi Hulladékgazdálkodási Nonprofit Korlátolt Felelősségű Társaság is közfeladatot ellátó gazdálkodó szervezet (Cg. 06-09-022850).**

A társaság közhasznú tevékenysége során olyan közfeladatot lát el, amelyről törvény alapján a helyi önkormányzatnak kell gondoskodnia. A helyi önkormányzatokról szóló 1990. évi LXV tv., illetve a 2012. január 1-jétől hatályba lépő 2011. évi CLXXXIX. tv. alapján a helyi önkormányzat feladata a köztisztaság biztosítása. Szeged Megyei Jogú Város Közgyűlésének az egyes helyi közszolgáltatások ellátásáról szóló 53/1997/XII.23./Kgy. rendelet 3.§/3/ bekezdése szerint Szeged Megyei Jogú Város közigazgatási területén a köztisztasági és települési szilárd hulladék gyűjtésére és elszállítására, valamint a hulladék elhelyezésére irányuló közszolgáltatást a Szegedi Környezetgazdálkodási Nonprofit Kft végezte. Átalakulást követően a települési szilárd hulladék gyűjtésére és elszállítására, valamint a hulladék elhelyezésére irányuló közszolgáltatást a jogutód Szegedi Hulladékgazdálkodási Nonprofit Kft. látja el.

A közhasznúsági jogállás feltételeinek való megfelelés

Erőforrás-ellátottság mutatói	megfelelés
Ectv. 32. § (4) a)	igen
Ectv. 32. § (4) b)	nem
Ectv. 32. § (4) c)	igen

Társadalmi támogatottság mutatói	megfelelés
Ectv. 32. § (5) a)	nem
Ectv. 32. § (5) b)	igen
Ectv. 32. § (5) c)	nem

A fentiek alapján társaságunk továbbra is megfelel a törvényben megfogalmazott feltételeknek a közhasznúsági jogállását illetően.

Társaságunk közhasznú tevékenységei az alábbiak:

1. Lakossági kommunális hulladékgyűjtés, szállítás

A Társaság vállalkozási tevékenységet csak közhasznú céljainak megvalósulása érdekében, azokat nem veszélyeztetve végezhet. A gazdálkodása során elért eredményét nem osztja fel, azt az alapító okiratban közhasznúként megjelölt tevékenységeire fordítja. Politikai tevékenységet nem folytat, szervezete pártoktól független és azoknak anyagi támogatást nem nyújt.

Közhasznú társaságként közhasznú tevékenységből származó bevételei adóalapot nem képeznek. A gazdálkodási év végén a társaság elvégzi a vállalkozási és a közhasznú árbevétel arányának elemzését annak érdekében, hogy társasági adófizetési kötelezettségét megvizsgálja. **A 2019. évi tény adatokat alapul véve 2011. évi CLXXV civil törvény 2.§ 7. pontja szerinti megfelelőségi vizsgálat szerint a bevételek 99,3%-a, az árbevétel 99,3%-a származik közhasznú tevékenységből, míg a 32.§-ban rögzített megfelelési feltételek vizsgálata szerint a közhasznú tevékenység érdekében felmerült költségek és ráfordítások aránya 99,3 %.**

A társaság a Ht. 34. § (3) bekezdésében előírt hulladékgazdálkodási közszolgáltatási engedéllyel és az OHÜ által kiállított minősítő okirattal rendelkezik.

Nemzeti Hulladékgazdálkodási és Vagyongazdálkodó Zrt (továbbiakban Vagyongazdálkodó) által kiadott megfelelőségi nyilatkozatok száma: OHKT 3700-28/2016. Érvényessége: 2017. szeptember 28; OHKT 30142-2/2017 Érvényessége: 2018. szeptember 27.; OHKT 17291-5/2018 Érvényessége: 2019. szeptember 27.; KP/38696-9/2019 Érvényes 2020. szeptember 25.

**A PMKH által kiállított minősítő okirat száma: PE/KTF/5641-5/2017.
A PMKH által kiállított minősítő okirat kelte: 2017.07.19.
A PMKH által kiállított minősítő okirat hatálya: 2019.12.31.
Minősítési osztály: C1**

2014. évtől a hulladékgazdálkodási közszolgáltatást olyan nonprofit gazdasági társaság láthatja el, mely hulladékgazdálkodási engedéllyel, PMKH minősítéssel rendelkezik. Társaságunk jogelődje 2013. decemberében mindkét engedélyt megszerezte. Nem veszélyes hulladék közvetítői szállítási tevékenységre szóló jelenlegi engedélyünk száma 94361-3-9/2016 hatályos 2021.-ig.

A jogszabályi változások következtében a 69/2016.(III.31.) Kormányrendeletben foglaltak szerint közszolgáltató csak az lehet, aki a Nemzeti Hulladékgazdálkodási és Vagyongazdálkodó Zrt. (továbbiakban Vagyongazdálkodó) által kibocsátott minősítéssel rendelkezik. Társaságunk **2020. szeptember 25.** – ig kapta meg minősítését.

Szeged közigazgatási területéhez tartozó közfeladat-ellátásból származó árbevételi arány: 80,9 %. A Közbeszerzésekről szóló 2015. évi CXLIII. törvény 9. § (1) bekezdése szerint

társaságunk kijelölése Szeged Megyei Jogú Város Önkormányzata részéről in house eljárási rend szerint törvényi feltételeknek megfelel.

A Társaság minden évben közbeszerzési tervet készít, melyet tulajdonos általi jóváhagyást követően április 15-ig közzétesz. Az üzleti partnerek kiválasztása a 2003. évi CXXIX. tv-t módosító 2015. évi CXLIII. közbeszerzésekről szóló törvény szabályai szerint történik.

2. Kapcsolt vállalkozások bemutatása

2.1. A társaságra, mint ellenőrzött gazdasági társaságra többségi befolyással, minősített többséget biztosító befolyással rendelkező tag (részvényes) bemutatása (neve, székhelye, szavazati aránya):

A Társaság alapítója és egyszemélyi tulajdonosa Szeged Megyei Jogú Város Önkormányzata a 174/2017 IV.28.) Kgy. határozata alapján lehetővé tette, hogy a korábban kizárólagos tulajdonában álló Társaság tőkeemelését hajtsa végre olyan módon, hogy lehetőséget biztosít azon Csongrád megyei önkormányzatok részére üzletrész megszerzésére a közszolgáltató társaságban, akik az üzletrész megszerzését és a tagsági jogviszony keletkezését követően in-house eljárás keretében a Társaságot jelölik ki közszolgáltatónak a jelenlegi közszolgáltató felmondási idejének lejártával.

A Társaság Alapítója Önkormányzatonként 100.000,- Ft. névértékű üzletrészvásárlásra nyújtott lehetőséget.

A határozat közzétételét követően 16 Csongrád megyei önkormányzat jelezte tagsági szándékát a Szegei Hulladékgazdálkodási Nonprofit Kft.-ben.

A társaság tagjai:

- 1./ Szeged Megyei Jogú Város Önkormányzata
- 2./ Algyő Nagyközség Önkormányzata
- 3./ Balástya Község Önkormányzata
- 4./ Deszk Község Önkormányzata
- 5./ Dóc Község Önkormányzata
- 6./ Ferenczallás Község Önkormányzata
- 7./ Klárafalva Község Önkormányzata
- 8./ Kiszombor Nagyközség Önkormányzata
- 9./ Kübekháza Község Önkormányzata
- 10./ Nagyér Község Önkormányzata
- 11./ Ópusztaszer Község Önkormányzata
- 12./ Pusztaszer Község Önkormányzata
- 13./ Röske Község Önkormányzata
- 14./ Sándorfalva Város Önkormányzata
- 15./ Tiszasziget Község Önkormányzata
- 16./ Kelebia Község Önkormányzata
- 17./ Tompa Város Önkormányzata

Szeged Megyei Jogú Város Önkormányzata (6720 Szeged, Széchenyi tér 10), mint Társaságunk többségi tulajdonosa minősített többséget biztosító szavazati joggal rendelkezik.

2019. évben további három település (Baks, Csengele, Zákányszék) döntött üzletrész vásárlása mellett. A felek a pénzbeli hozzájárulást 2019. évben társaságunk rendelkezésére bocsátották, azonban a cégbírósi bejegyzésre, így a jegyzett tőke emelésére csak 2020. évben kerül sor.

2.2. Leányvállalat, közös vezetőségű vállalat, társult vállalkozás, egyéb részesedési viszonyban lévő vállalkozás bemutatása:

A Társaság tartós részesedéssel rendelkezik az alábbi kacsolt vállalkozásban:

név:	Csongrád Megyei Településtudományi Nonprofit Kft.
székhely:	6728 Szeged, Városgazda sor 1.
• saját tőke:	40.368.- eFt
• jegyzett tőke:	45.270.- eFt
• tőke tartalék:	0 - eFt
• eredménytartalék:	112.- eFt
• a birtokolt részesedés aránya:	72,43 %
• a legutolsó üzleti év (2019.) adózott eredménye:	-5.014.- eFt

2.3. Azon gazdasági társaságok bemutatása ahol többségi befolyással, minősített többséget biztosító befolyással rendelkezünk (név, székhely, jegyzett tőke összege, szavazatok aránya):

A Szegei Hulladékgazdálkodási Nonprofit Kft. többségi befolyással, minősített többséget biztosító befolyással egyéb társaságokban nem rendelkezik.

2.4. Minden olyan részvény, üzletrész névértékének bemutatása, amelyet maga az anyavállalat, leányvállalata vagy olyan harmadik személy birtokol, aki a tulajdonosi jogokat saját nevében, de ezen vállalatok javára gyakorolja:

A Szegei Hulladékgazdálkodási Nonprofit Kft. olyan részvényt, üzletrészt, amelyet maga, leányvállalata vagy olyan harmadik személy birtokol, aki a tulajdonosi jogokat saját nevében, de ezen vállalatok javára gyakorolja, nem rendelkezik.

2.5. Az összevont (konszolidált) éves beszámolót összeállító vállalkozó neve és székhelye.

A Szegei Hulladékgazdálkodási Nonprofit Kft. konszolidált beszámoló készítésére nem kötelezett.

3. A számviteli politika fő vonásai

3.1. A beszámoló összeállításánál alkalmazott szabályrendszer

- Társaságunk a számviteli törvény előírásainak megfelelően a kettős könyvvitel szabályai szerint vezeti könyveit és éves beszámolót készít.
- A mérleget a számviteli törvény 1. sz. melléklet „A” változata szerint készítjük el, az ún. mérlegszerű elrendezéssel.
- Az üzemi (üzleti) tevékenység eredményét összköltség eljárással állapítjuk meg.
- Az eredmény-kimutatást a számviteli törvény 2. sz. melléklet „A” változata szerint készítjük el, az ún. lépcsőzetes elrendezéssel.
- Az üzleti év időtartama megegyezik a naptári évvel. A mérleg fordulónapja az üzleti év december 31. napja.
- Elsődleges 5-ös másodlagos 6-7-es elszámolási rend szerint számoljuk el költségeinket.

3.2. Az alkalmazott értékelési eljárások

- Vásárolt készleteknél (anyag, áru) bekerülési érték a Sztv. 62§ szerint beszerzési értékek alapján számított átlagos (súlyozott) beszerzési ár szerint meghatározott bekerülési érték.
- A valutát, a devizát a Sztv. 60.§ szerint társaságunk a Magyar Nemzeti Bank által közzétett, hivatalos devizaárfolyamon számítja át.

3.3. Az értékcsökkenés elszámolásának módszere, gyakorisága

- Értécsökkenést az üzembe helyezés napjától, kivezetéskor pedig a kivezetés napjáig számolunk el havi gyakorisággal az eszköz bruttó értéke alapján, lineáris leírással.
- A 100 ezer forint egyedi beszerzési, előállítási érték alatti tárgyi eszközök beszerzési vagy előállítási költségét a használatbavételkor értécsökkenési leírásaként egy összegben elszámoljuk.

3.4. A számviteli politika meghatározó elemeinek változása és azok eredményre gyakorolt hatása:

A számviteli politika a 2000. évi C törvény szerint az átalakulást követő 90 napon belül a Számviteli törvény 2016 évtől hatályos változásait figyelembe véve készült el. Meghatározó elemei nem változtak. Számviteli politikáját társaságunk folyamatosan aktualizálja.

4. A számviteli alapelvektől való eltérés ismertetése:

A számviteli alapelvektől nem térünk el.

5. A valós vagyoni, pénzügyi és jövedelmi helyzet alakulásának értékelése:

5.1. Vagyoni helyzet

A társaság **Saját tőke aránya** romlott. A 2016. augusztus 1-jei induló 85,88%-ról 64,91%-ra esett vissza 2016. december 31.-ére. A 2017. december 31.-i záró állomány alapján számított arány 52,44%. 2018-ban a folyamat tovább folytatódott, és 46,17%-ra csökkent. 2019-ben 38,41%-ra esett vissza. Ennek oka, hogy az Idegen tőkeelemeken belül a Kötelezettségek állománya a 2016. augusztus 1-jei nyitóállományról 52.465.-eFt-ról év végére 411.822,- eFt-ra emelkedett. A folyamat 2017-ben is folytatódott, és további 91%-os növekedés volt tapasztalható. 2018-ban tovább nőtt az idegen forrás bevonás és a Kötelezettség állomány 1.250.034,- eFt-ra nőtt. 2019-ben a kötelezettségek értéke további 34%-al 1.674.805 eFt-ra emelkedett. Bár a Rövid lejáratú kötelezettségek közül a Szállítói kötelezettség állomány csökkent, az Egyéb rövid lejáratú kötelezettségek 116%-os emelkedése meghatározta a vagyoni, jövedelmi és pénzügyi mutatók alakulását. Az egyéb rövid lejáratú kötelezettségek tekintetében jelentős súlyt képvisel a 220.247 eFt lerakási járulék, amely a 2019.IV. negyedévi kötelezettség és az előző negyedévi kötelezettség részletfizetési kötelezettsége, valamint a 482.418 eFt fizetendő ÁFA függő tétel. Bár a 2018-ban Szeged Megyei Jogú Város Önkormányzat által nyújtott 350.000,-eFt-os tagi kölcsön 2019. júniusban visszafizetésre került, 2019 év végén ismét tagi kölcsön felvétele vált szükségessé, amelynek összege 337.750 eFt. Ennek oka, hogy az NHKV Zrt-vel a szolgáltatási díj IV. negyedéves elszámolása és a szolgáltatási díj elszámolások felülvizsgálata 2019. I-IV. negyedévekben nem történtek meg a tárgyév december 31. napjáig, így a társaság szállítói kötelezettségeit nem tudta teljesíteni, és folyószámla hitelfeltöltési kötelezettségének sem tudott eleget tenni. Ennek megfelelően a **Tőkefeszültségi mutató** is romlott. Az idegen tőke aránya a forrás oldalon jelentősen megnőtt, de a jelentős tőketartalékba helyezett vagyonelemek miatt még így is stabil a társaság vagyongazdálkodása. A Tőketartalékba a tulajdonos az átalakuláskor a társaság korlátozottan forgalomképes, illetve forgalomképtelen vagyontárgyainak könyv szerinti értékét helyezte. Radikálisan romlott a társaság **Eladósodottsági mutatója**. A 2016. évi nyitó 4,13%-ról év végére 32,35%-ra. 2017. év végére ez az arány 63,05%, míg 2018 év végére 100,98%-ra, 2019 év végére 137,02%-ra növekedett. Tekintettel arra, hogy társaságunk az előző évekhez hasonlóan Hosszú lejáratú kötelezettség vállalást 2019-ben sem tett, az Eladósodottsági mutató romlása mögött a Rövid lejáratú kötelezettségállomány növekedés áll. Ez azt is jelenti, hogy a jelentős szállítói hitelbevonások miatt társaságunk piaci kiszolgáltatottsága jelentősen megnövekedett. Bár a társaság Saját tőkéje a már bemutatott vagyonelemek alakulása miatt magas, a likvid forrásokat felemészítő rövid lejáratú kötelezettségek esetében a növekedés a társaság

működését, és szükséges fejlesztéseit is veszélyezteti. A **Tőkeerősség mutató** is romlott a 2016. évi nyitó állapothoz képest 46,20%-ról év végéig 39,36%-ra. 2017. év végére 34,35%-ra, 2018 év végére 31,59%-ra, 2019 év végére 27,75%-ra esett vissza. Ez mutatja, hogy a Saját tőke súlya a társaság működése során folyamatosan csökken a rendelkezésre álló forrásokkal szemben, tehát nő az idegen források bevonása a társaság gazdálkodásába. A **Befektetett eszközök aránya** a 2016. évi nyitó állapothoz képest 88,48%-ról 72,14%-ra csökkent, majd 2017. december 31.-ére 56,89%-os szinten realizálódott. 2018. évben a beszámolóban bemutatott beruházásoknak köszönhetően 56,44 %-ra, nem jelentős mértékben csökkent, azonban 2019. évben ismét jelentős mértékű csökkenés történt, amely következtében a mutató értéke 43,81%-ra esett vissza. A **Forgóeszközök aránya** jelentősen, 23,48%-ról 56,14,61%-ra emelkedett a vevőkövetelés állományának jelentős növekedése miatt.

Összességében elmondható, hogy a jelenlegi finanszírozási helyzetben a társaság vagyoni helyzete évről-évre romlik. A szolgáltatási díj az általános költségekre, fejlesztésekre nem nyújt fedezetet, az előregedő géppark miatt jelentős a javítási, karbantartási és felújítási igény. A 2016. évben rögzített 2,72 Ft/liter alapszolgáltatási díj az akkori 111.000.-Ft minimálbér és költségviszonyok alapján került megállapításra. 2020-ban a minimálbér 161.000.-Ft-ra növelése, és a szolgáltatás anyag és anyagjellegű szolgáltatásigényeinek bekerülései költsége is ezzel az aránnyal emelkedett az alapszolgáltatási díj szinten tartása mellett. Ennek értelmében a társaság vagyoni helyzete egyre kritikusabbá válik.

5.2. Pénzügyi helyzet:

A társaság likviditási mutatói a jelentősen megnövekedett vevőállománynak köszönhetően javultak. A **Likviditási mutató** a 2016. évi nyitó 646,45%-ról 92,23%-ra csökkent a gazdálkodási időszak végére, majd 2017. december 31.-i állapot szerint tovább romlott 66,29%-ra. Az előző évek után 2018-ban 73,60%, majd 2019-ben 147,64%-ra javult a mutató értéke. A ténylegesen likvid eszközök és rövid lejáratú kötelezettségek arányát tükröző **Likviditási gyorsráta** a 2016. évi nyitó 568,74%-ról 80,93%-ra csökkent 2016. december 31-re, majd 2017. december 31.-én 60,46%-os szinten realizálódott. 2018-ban ez a mutató is javult 70,77%-ra, 2019-ben pedig 145,43%-ra. A Likviditási mutató előző évhez történő javulását okozta, hogy a 2018. évvel ellentétben a mérlegkészítés időpontjában az NHKV Zrt.-vel már megtörtént a szolgáltatási díjak felülvizsgálata és számlázása. Ennek megfelelően a 2018. évi beszámolóban az Aktív időbeli elhatárolások mérlegcsoportban nyilvántartott várható bevétel összege 2019. évben nem a ebben a csoportban, hanem a Vevőkövetelések között jelentkezik.

5.3. Jövedelmezőség

A jövedelmezőségi mutatószámok a 2019. évi változásai nem jelentősek, de javulást mutatnak tekintettel arra, hogy a 2018. évi eredménytől nem jelentős, de javuló eltérést mutat 2019-ben az Adózott eredmény.

VAGYONI, PÉNZÜGYI ÉS JÖVEDELMI HELYZET

2019.01.01 - 2019.12.31

1. Vagyoni helyzet

	Mutató	Képlet	Előző év	Tárgyév
1	Saját tőke aránya %	$\frac{\text{Saját tőke}}{\text{Idegen tőke}}$	46,17	38,41
2	Tőkefeszültségi mutató %	$\frac{\text{Idegen tőke}}{\text{Saját tőke}}$	216,57	260,33
3	Eladósodottsági mutató %	$\frac{\text{Kötelezettségek}}{\text{Saját tőke}}$	100,98	137,02
4	Tőkeerősség %	$\frac{\text{Saját tőke}}{\text{Összes forrás}}$	31,59	27,75
5	Befektetett eszközök aránya %	$\frac{\text{Befektetett eszközök}}{\text{Összes eszköz}}$	56,44	43,81
6	Forgóeszközök aránya %	$\frac{\text{Forgóeszközök}}{\text{Összes eszköz}}$	23,48	56,14

2. Pénzügyi helyzet

	Mutató	Képlet	Előző év	Tárgyév
1	Pénzügyi eredmény Eft	Cash flow	202 731	-316 080
2	Likviditási mutató %	$\frac{\text{Forgóeszközök}}{\text{Rövid lejáratú köt.}}$	73,60	147,64
3	Likviditási gyorsráta %	$\frac{\text{Forgóeszk.-készletek}}{\text{Rövid lejáratú köt.}}$	70,77	145,43

3. Jövedelmezőség

	Mutató	Képlet	Előző év	Tárgyév
1	Árbevétel arányos jövedelmezőség %	$\frac{\text{Adózott eredmény}}{\text{Nettó árbevétel}}$	-0,56	-0,43
2	Eszközarányos jövedelmezőség %	$\frac{\text{Adózott eredmény}}{\text{Eszközök összesen}}$	-0,46	-0,35
3	Tőkearányos jövedelmezőség %	$\frac{\text{Adózott eredmény}}{\text{saját tőke}}$	-1,46	-1,27

A társaság életében integráns szerepet kap a kiemelt vezetői támogatással és informatikai segítséggel működtetett, modern menedzsment szemléletű költséghatékonysági rendszer.

2019. évi költséghatékonysági programok összesítő adatai							
	Projektek száma (db)	Teljes program kiadás (Ft)	Éves haszon (Ft)	Éves nettó haszon (haszon-költség) Ft	TERV 2019. (Ft)	TÉNY 2019. év (Ft)	Index 2019
Szegei Hulladékgazdálkodási Nonprofit Kft. Összesen:	6	30 784 000	394 579 209	363 795 209	143 359 806	147 471 281	103%

II. A mérleghez kapcsolódó kiegészítések

1. A mérleghez kapcsolódó általános kiegészítések

A 2000. évi C. törvény 15.§ értelmében Társaságunk az alábbi számviteli alapelvek szerint végzi tevékenységét:

- Vállalkozás folytatásának elve szerint gazdálkodásunk során törekszünk a társaság gazdasági stabilitásának fenntartására, a tevékenységek bővítésére, folyamatos fejlesztésekkel piaci pozícióink javítására.
- Teljesség elve alapján minden gazdasági esemény tevékenységen belül feladatszintig lebontott formában rögzítésre kerül annak érdekében, hogy a Társaság gazdálkodásáról megbízható, valós képet alakítsunk ki, és biztosítsuk a teljes átláthatóságot.
- Valódiság elve érvényesítése érdekében a gazdasági adatok rögzítése során szabályozott értékelési elveket alkalmazunk, a tételek alátámasztottságát folyamatba épített többszörös ellenőrzési, ellenjegyzési rendszerrel biztosítja Társaságunk.
- Világosság elve értelmében beszámolóinkat mindenkor törvényi előírások szerint állítjuk össze.
- Következetesség elve érvényesülése érdekében törekszünk arra, hogy könyvelési és beszámolási rendszerünk állandóságát megőrizzük úgy, hogy gazdasági folyamatainkról egyre részletesebb nyilvántartási rendszert vezetünk be.
- Folytonosság elve szerint értékelési rendszerünk állandóságára illetve kizárólag törvényben meghatározott szabályok szerinti változtatására törekszünk.
- Összemérés elve szerint bevételeink és költségeink elszámolása során már a rögzítés pillanatában ellenőrizzük, hogy mely időszak gazdálkodásához kapcsolódnak. Ezt a havi és negyedéves kontrollig jelentések összeállítása ellenőrizhetővé teszi, garantálva az alapelv érvényesülését.
- Óvatosság elve érvényesüléséhez minden gazdálkodás érdekében felmerült költséget elszámolunk, de beszámolóink összeállításánál a beszámolási időszak eredményét ténylegesen befolyásoló kiadásokat vesszük figyelembe. Ez mellett minden évben egyedi minősítést alkalmazva követelésállományunk időn túli követeléseire értékvesztést számolunk el a várható megtérülés figyelembevételével. Árbevételeinkből a tevékenység későbbi kötelezettségeként felmerülő rekultivációs feladatokra céltartalékot képzünk, illetve elhatároljuk azt az összeget, ami a későbbi gondozási feladatok ellátásának fedezetét biztosítja.
- Bruttó elszámolás elve szerint bevételeinket és költségeinket egymással szemben nem számoljuk el.

- Egyedi értékelés elve szerint eszközeinket és kötelezettségeinket a beszámoló elkészítése során egyedileg értékeljük. Leltározási szabályzatunk értelmében tételes mennyiségi leltározással vesszük számba fordulónapi vagyunkat.
- Időbeli elhatárolás elvét az összemérés elvével összhangban társaságunk tételesen kimutatva a beszámolóban alkalmazza. A megbízható valós kép érdekében törekszünk aktívaink és passzívaink között mindazokat a tételeket figyelembe venni, amelyek időszakon túli eseményekhez kapcsolódva, ténylegesen a gazdálkodási időszak eredményességének bemutatására szolgálnak.
- Tartalom elsődlegességének elve társaságunknál valódiság elvének érvényesítésével párhuzamosan történik az ellenőrzési és ellenjegyzési jogkörök bővítése és pontosítása melletti felelősségi rendszer erősítésével. Minden gazdasági esemény elszámolása annak tényleges felmerülési helyén történik, azon a tevékenységelemen, amelynek érdekében felmerült.
- Lényegesség elve alacsonyabb küszöbértékek meghatározásával valósul meg, mint esetlegesen azt a társaság gazdasági mutatóinak nagyságrendje indokolná. Ennek az óvatos gazdálkodáson túlmenően a társaság megítélésének javítása érdekében van szükség.
- Költség-haszon összevetésének elve a tulajdonosi érdekek figyelembevétele mellett a lehető legszélesebb körű információ szolgáltatásra épül.

A 2000.évi C törvény 57. § (1) A befektetett eszközöket, a forgóeszközöket - a 60-62. §-ban foglaltak figyelembevételével - a 47-51. § szerinti bekerülési értéken kell értékelni, csökkentve azt az 52-56. § szerint alkalmazott leírásokkal, növelve azt a (2) bekezdés szerinti visszaírás összegével.

A *Befektetett eszközök* bekerülési értéke az eszköz megszerzése, létesítése, üzembe helyezéséig, a raktárba történt beszállításig felmerült, az eszközhöz egyedileg hozzákapcsolható tételek együttes összege, figyelembe véve a Számviteli Törvény által kötelezővé tett, és előírt, a beszerzési ár részét képező ráfordításokat és járulékos kötelezettségeket (47-48.§).

A *Készletek* nyilvántartása mennyiségben és értékben mérlegelt átlagáron valósul meg (SZT 66.§). A készletgazdálkodás során az irodaszerek és nyomtatványok közvetlenül anyagköltségként kerülnek elszámolásra, és mivel a beszerzés ezen anyagcsoportokban szükséglet szerinti, ezért raktárkészlet mozgással az elszámolás nem jár. A készletek leltározása minden évben tételesen mennyiségben és értékben december 31-i fordulónappal történik a Leltározási és selejtezési szabályzatban foglaltak szerint (SZT 69.§).

A *Saját előállítású készletek és eszközök* nyilvántartási ára utókalkulációs folyamat eredményeként kerül meghatározásra. Az előállítási érték részét képezik azok a költségek, amelyek az eszköz (termék) előállítása, üzembe helyezése, bővítése során közvetlenül fölmerültek, az előállítással bizonyíthatóan szoros kapcsolatban vannak, illetve az eszközre (termékre) megfelelő mutatók segítségével elszámolhatók (SZT 51.§.).

Az amortizációs politika a Társasági adó törvényben meghatározott kulcsokat preferálja. A kis értékű 100 eFt alatti tárgyi eszközök egy összegben kerülnek leírásra, azonban selejtezésükig 0 értékkel azokat a társaság folyamatosan nyilvántartja. Az amortizáció a tárgy hónap első napján társasági tulajdonban lévő eszközök esetében kerül elszámolásra. A *Termelő gépek, berendezések* értékcsökkenését a közvetlen költségek között számoljuk el. Az elszámolás napra történik.

Az *Immateriális javak* esetén a beszerzési vagy előállítási költségeket azokra az évekre osztja fel a Társaság, melyekben ezeket az eszközöket várhatóan használni fogja (SZT 52.§). A *Vagyoni értékű jogok, Kísérleti fejlesztés a befejezett Alapítás-átstrukturálás valamint a szellemi termékek* esetén a figyelembe vett elszámolási időtartam öt év.

A társaság határidőn túli követelései közül a kintlévőségekre figyelembe vett értékvesztés meghatározása minden esetben tételes adólista alapján történik, mely tartalmazza a felszámolás, csődeljárás és egyéb okok miatti kintlévőségeket, ugyanakkor nyomon követhető a peresített követelések állományának alakulása is. A megbízható valós kép érdekében az óvatosság alapelveinek megfelelően csak azokat a követeléseket és csak abban az arányban vesszük figyelembe a mérlegkészítés során, amelyek az analitikus nyilvántartás tételes ellenőrzését követően bizonyíthatóan megtérül.

2.Eszközök

Eszközök összetételének alakulása

adatok eFt-ban

Megnevezés	Nyitó	Részarány	Tárgyidőszak	Részarány	Index
A. Befektetett eszközök	2 211 802	56%	1 929 352	44%	87%
B. Forgó eszközök	920 082	23%	2 472 599	56%	269%
C. Aktív időbeli elhatárolások	786 799	20%	2 402	0%	0%
Összesen:	3 918 684	100%	4 404 352	100%	112%

Befektetett eszközök összetételének alakulása

Megnevezés	Nyitó	Részarány	Tárgyidőszak	Részarány	Index
I. Immateriális javak	16 461	1%	15 276	1%	93%
II. Tárgyi eszközök	2 162 552	98%	1 881 286	98%	87%
III. Befektetett pü-i eszközök	32 790	1%	32 790	2%	100%
Összesen:	2 211 802	100%	1 929 352	100%	87%

Forgóeszközök összetételének alakulása

Megnevezés	Nyitó	Részarány	Tárgyidőszak	Részarány	Index
I. Készletek	35 439	4%	36 996	1%	104%
II. Követelések	535 570	58%	2 402 610	97%	449%
III. Értékpapírok	0	0%	0	0%	0%
IV. Pénzeszközök	349 073	38%	32 994	1%	9%
Összesen:	920 082	100%	2 472 599	100%	269%

2019. december 31.-ére Befektetett eszközök részaránya 11% ponttal, tehát jelentős mértékben csökkent, ami egyrészt a Befektetett eszközök értékének 13%-os csökkenése és a Forgóeszközök értékének 269%-os növekedése eredményez. Befektetett eszközökön belül az egyes alcsoportok részarányában jelentős változás nem történt. Az Immateriális javak 7%-al csökkentek, míg az

ISPA szerződés keretében üzemeltetett eszközökhöz kapcsolódó Beruházások, felújítások értékesítésének következtében a Tárgyi eszközök 13%-os csökkenése mutatható ki. 2019-ben az Ingatlanok és a kapcsolódó vagyoni értékű jogok, valamint az Egyéb berendezések állománya csökkent, míg a Műszaki berendezések, gépek, járművek értéke növekedett az amortizáció feletti beruházások következtében. A **Forgó eszközök** súlya a Követelések 449%-os növekedése miatt radikálisan nőtt, miközben a Pénzeszközök súlya 38%-ról 1 %-ra csökkent, ami társaságunk azonnali fizetőképességének romlását mutatja. Az **Időbeli elhatárolások** súlya jelentősen csökkent, annak köszönhetően, hogy a társaság szolgáltatási díjfelülvizsgálatai a beszámoló készítésének időpontjáig a korábbi évvel ellentétben befejeződtek. A 2019 évet érintő szolgáltatási díjbevételek kiszámlázása megtörtént, így a Vevőkövetelések összegét nevelte.

2.1. Az immateriális javak és tárgyi eszközök bruttó értékének alakulása mérlegtételenként

Immateriális javak és tárgyi eszközök bruttó érték alakulása mérlegtételenként

adatok e Ft-ban

Állományváltozások megnevezése	Immateriális javak	Ingatlanok	Műszaki gép, berendezés	Egyéb berendezés	Összesen
1. Nyitó bruttó érték	33 608	2 228 664	297 105	33 600	2 592 977
2. Beruházások növekedései					
- új beszerzés, létesítés	6 508	34 521	72 097	442 541	555 667
- használt eszközbeszerzés	0	0		0	0
3. Beruházások csökkenése					
- üzembe helyezett beruházások bruttó értéke-eladás-selejt-leltárhiány	0	0	3 523	436 966	440 489
4. Záró bruttó érték	40 116	2 263 185	365 679	39 175	2 708 155

2019. évben aktivált jelentősebb beruházások

Típus	Megnevezés	Érték
Termelő gép, berendezés	Dobrosta Pronar MP-1	56 146 734 Ft
Termelésben résztvevő jármű	Manitou MLT rakodógép	14 990 000 Ft
Saját épület	Ügyfélszolgálat homlokzat felújítás, nyílászárócsere, világítás korszerűsítés	11 630 224 Ft
Saját épület	Sándorfalvi hulladékudvar üzemi épület felújítás	1 957 431 Ft
Saját épület	Újszentiváni hulladékudvar üzemi épület felújítás	1 957 431 Ft
Saját építmény	Hulladéklerakó domb ideiglenes út kialakítása	18 975 656 Ft

Befektetett eszközök állományának alakulása 2019. év

Változások megnevezése	Immateriális javak			Tárgyi eszközök				Mindösszesen
	Vagyoni értékű jogok	Szellemi javak	Összesen	Ingatlanok	Műszaki berendezés	Egyéb berendezés	Összesen	
1. Bruttó								
11. nyitó érték	5 667 065	27 940 583	33 607 648	2 228 664 201	297 104 894	33 600 494	2 559 369 589	2 592 977 237
12. növekedés (+)	3 007 980	3 500 000	6 507 980	34 520 742	72 097 338	442 541 002	549 159 082	555 667 062
13. csökkenés (-)	0	0	0	0	3 523 300	436 966 702	440 490 002	440 490 002
14. záró érték	8 675 045	31 440 583	40 115 628	2 263 184 943	365 678 932	39 174 794	2 668 038 669	2 708 154 297
2. Écs alakulása								
21. nyitó érték	2 358 483	14 788 364	17 146 847	645 319 403	55 411 116	13 893 330	714 623 849	731 770 696
22. növekedés (+)	1 656 547	6 036 099	7 692 646	82 445 936	35 445 925	6 640 933	124 532 794	132 225 440
23. csökkenés (-)	0	0	0	0	269 986	643 265	913 251	913 251
24. záró érték	4 015 030	20 824 463	24 839 493	727 765 339	90 587 055	19 890 998	838 243 392	863 082 885
3. Nettó érték								
31. nyitó érték	3 308 582	13 152 219	16 460 801	1 583 344 798	241 693 778	19 707 164	1 844 745 740	1 861 206 541
32. növekedés (+)	1 351 433	-2 536 099	-1 184 666	-47 925 194	36 651 413	435 900 069	424 626 288	423 441 622
33. csökkenés (-)	0	0	0	0	3 253 314	436 323 437	439 576 751	439 576 751
34. záró érték	4 660 015	10 616 120	15 276 135	1 535 419 604	275 091 877	19 283 796	1 829 795 277	1 845 071 412

Bruttó érték változások 2019.

Megnevezés	Beruházás			Rendkívüli esemény			Egyéb esőkkenés		Bruttó 2019. 12. 31. záró	
	Bruttó 2019-01-01 Nyitó	Beruházás	Felújítás	Összes növekedés	Selejt	Leltár hiány	Káresemény	Értékesítés		Összes esőkkenés
Vagyoni értékű jogok	5 667 065	3 007 980	0	3 007 980	0	0	0	0	0	8 675 045
Szoftverek	27 940 583	3 500 000	0	3 500 000	0	0	0	0	0	31 440 583
Inmateriális javak	33 607 648	6 507 980	0	6 507 980	0	0	0	0	0	40 115 628
Saját épületek	175 891 781	2 424 831	13 120 255	15 545 086	0	0	0	0	0	191 436 867
Saját építmények	1 956 414 804	18 975 656	0	18 975 656	0	0	0	0	0	1 975 390 460
Közösen üzem. építmények	1 972 398	0	0	0	0	0	0	0	0	1 972 398
Egyéb építmények	17 576 227	0	0	0	0	0	0	0	0	17 576 227
Telek, telkesítés	76 808 991	0	0	0	0	0	0	0	0	76 808 991
Ingtatlanok	2 228 664 201	21 400 487	13 120 255	34 520 742	0	0	0	0	0	2 263 184 943
Termelő gép, berendezések	86 533 249	56 268 738	0	56 268 738	185 700	0	0	3 337 600	3 523 300	139 278 687
Termelő járművek	187 973 702	15 828 600	0	15 828 600	0	0	0	0	0	203 802 302
Bérelt term. eszk.végzett beruh.	7 060 740	0	0	0	0	0	0	0	0	7 060 740
Jogelődniek apportba kapott járművek	15 537 203	0	0	0	0	0	0	0	0	15 537 203
Műszaki ber., felsz., jármű	297 104 894	72 097 338	0	72 097 338	185 700	0	0	3 337 600	3 523 300	365 678 932
Üzleti, üzemi berendezés, fel.	14 866 380	1 992 603	0	1 992 603	0	0	0	0	0	16 858 983
Számtechn. inform. eszk.	8 036 449	1 858 965	0	1 858 965	0	0	0	0	0	9 895 414
Egyéb irodai igazg.ber.felsz	10 697 665	2 365 997	0	2 365 997	516 352	0	0	126 913	643 265	12 420 397
ISPA felújítások	0	426 220 729	0	426 220 729	0	0	0	426 220 729	426 220 729	0
DHGT felújítások	0	10 102 708	0	10 102 708	0	0	0	10 102 708	10 102 708	0
Egyéb berend., felsz., jármű	33 600 494	442 541 002	0	442 541 002	516 352	0	0	436 450 350	436 966 702	39 174 794
Összesen:	2 592 977 237	542 546 807	13 120 255	555 667 062	702 052	0	0	439 787 950	440 490 002	2 708 154 297

Értékesítkedés változások 2019.

M e g e v e z é s	Elszámolt és			Összes növ.	Rendkívüli esemény				2019. 12. 31. záró	
	2019-01-01 Nyitó	Lineális	100 000 alatti		Selejt	Leltárhiány	Kár-esemény	Értékesítés		Össz csökk.
Vagyoni értékű jogok	2 358 483	1 105 567	550 980	1 656 547	0	0	0	0	0	4 015 030
Szoftverek	14 788 364	6 036 099		6 036 099	0	0	0	0	0	20 824 463
Immater. javak össz.	17 146 847	7 141 666	550 980	7 692 646	0	0	0	0	0	24 839 493
Saját épületek	22 188 808	9 318 835	0	9 318 835		0	0	0	0	31 507 643
Saját építmények	602 525 242	69 782 817	0	69 782 817	0	0	0	0	0	672 308 059
Közösen üzem. építmények	285 834	118 343	0	118 343		0	0	0	0	404 177
Egyéb építmények	1 075 123	1 054 568	0	1 054 568		0	0	0	0	2 129 691
Telek, telkesítés	19 244 396	2 171 373	0	2 171 373	0	0	0	0	0	21 415 769
Ingatlanok	645 319 403	82 445 936	0	82 445 936	0	0	0	0	0	727 765 339
Termelő gép., ber. felsz.	18 068 893	11 487 997	122 004	11 610 001	185 700	0	0	84 286	269 986	29 408 908
Termelő járművek	31 078 482	20 559 222		20 559 222	0	0	0	0	0	51 637 704
Bérelt eszköz, végz. beruh.	2 472 802	1 023 808		1 023 808	0	0	0	0	0	3 496 610
Jogelődnlé apportba kapott jármű	3 790 939	2 252 894		2 252 894	0	0	0	0	0	6 043 833
Műszaki ber.felsz.jár.	55 411 116	35 323 921	122 004	35 445 925	185 700	0	0	84 286	269 986	90 587 055
Üzleti, üzemi berendezés, fel.	2 446 506	1 876 011	74 735	1 950 746	0	0	0	0	0	4 397 252
Szám.techn, inform, eszk.	6 201 851	1 538 254	207 225	1 745 479	0	0	0	0	0	7 947 330
Egyéb irodai igazg.ber.felsz	5 244 973	1 124 751	1 819 957	2 944 708	516 352	0	0	126 913	643 265	7 546 416
Egyéb ber.felsz.járm.	13 893 330	4 539 016	2 101 917	6 640 933	516 352	0	0	126 913	643 265	19 890 998
Összesen:	731 770 696	129 450 539	2 774 901	132 225 440	702 052	0	0	211 199	913 251	863 082 885

Nettó érték változások 2019.

Megnevezés	Beruházás			Rendkívüli esemény					Összes esőkkenés	Nettó 2019. 12. 31. záró
	Nettó 2019-01-01 nyitó	Beruházás	Felújítás	Összes növekedés	Selejt	Leltár hiány	Értékesítés	Káresemény		
Vagyoni értékű jogok	3 308 582	3 007 980	0	3 007 980	0	0	0	0	1 656 547	4 660 015
Szoftverek	13 152 219	3 500 000	0	3 500 000	0	0	0	0	6 036 099	10 616 120
Immateriális javak	16 460 801	6 507 980	0	6 507 980	0	0	0	0	7 692 646	15 276 135
Saját épületek	153 702 973	2 424 831	13 120 255	15 545 086	0	0	0	0	9 318 835	159 929 224
Saját építmények	1 353 889 562	18 975 656	0	18 975 656	0	0	0	0	69 782 817	1 303 082 401
Közösen üzem. építmények	1 686 564	0	0	0	0	0	0	0	118 343	1 568 221
Egyéb építmények	16 501 104	0	0	0	0	0	0	0	1 054 568	15 446 536
Telek, telkesítés	57 564 595	0	0	0	0	0	0	0	2 171 373	55 393 222
Ingtatlanok	1 583 344 798	21 400 487	13 120 255	34 520 742	0	0	0	0	82 445 936	1 535 419 604
	0				0				0	
Termelő gép, berendezések	68 464 356	56 268 738	0	56 268 738	0	0	3 253 314	0	11 610 001	109 869 779
Termelő járművek	156 895 220	15 828 600	0	15 828 600	0	0	0	0	20 559 222	152 164 598
Bérelt term. eszk.végzett ber	4 587 938	0	0	0	0	0	0	0	1 023 808	3 564 130
Apportba kapott járművek	11 746 264	0	0	0	0	0	0	0	2 252 894	9 493 370
Műszaki ber., felsz., jármű	241 693 778	72 097 338	0	72 097 338	0	0	3 253 314	0	35 445 925	275 091 877
	0								0	
Üzleti, üzemi berendezés, fé	12 419 874	1 992 603	0	1 992 603	0	0	0	0	1 950 746	12 461 731
Szám.techn, inform, eszk.	1 834 598	1 858 965	0	1 858 965	0	0	0	0	1 745 479	1 948 084
Egyéb irodai igazg.ber.felsz	5 452 692	2 365 997	0	2 365 997	0	0	0	0	2 944 708	4 873 981
Egyéb berend., felsz., járm	19 707 164	6 217 565	0	6 217 565	0	0	0	0	6 640 933	19 283 796
Összesen:	1 861 206 541	106 223 370	13 120 255	119 343 625	0	0	3 253 314	0	132 225 440	1 845 071 412

2.2. Elszámolt értékcsökkenési leírás leírási módokként

Megnevezés	Immateriális javak				Tárgyi eszközök			
	Vagyoni értékű jogok	Szellemi javak	Összesen	Ingatlanok	Műszaki berendezés	Egyéb berendezés	Összesen	Mindösszesen
1. Terv szerinti écs. elszám. módsz								
11. lineáris	1 105 567	6 036 099	7 141 666	82 445 936	35 323 921	4 539 016	122 308 873	129 450 539
12. egyösszegű	550 980	0	550 980	0	122 004	2 101 917	2 223 921	2 774 901
13. teljesítményarányos	0	0	0	0		0	0	0
Összes terv szerinti értékcsökkenés (11.-13.)	1 656 547	6 036 099	7 692 646	82 445 936	35 445 925	6 640 933	124 532 794	132 225 440

Befektetett eszközök adórendelet szerinti értékcsökkenése

Megnevezés	Immateriális javak				Tárgyi eszközök			
	Vagyoni értékű jogok	Szellemi javak	Összesen	Ingatlanok	Műszaki berendezés	Egyéb berendezés	Összesen	Mindösszesen
1. Terv szerinti écs. elszám. módsz								
11. lineáris	1 105 567	6 036 099	7 141 666	45 978 217	34 450 865	4 453 236	84 882 318	92 023 984
12. egyösszegű	550 980	0	550 980	0	122 004	2 101 917	2 223 921	2 774 901
13. teljesítményarányos	0	0	0	0		0	0	0
Összes terv szerinti értékcsökkenés (11.-13.)	1 656 547	6 036 099	7 692 646	45 978 217	34 572 869	6 555 153	87 106 239	94 798 885

2.4. Az elszámolt értékvesztés és a visszaírt értékvesztés bemutatása mérlegtételek szerinti bontásban (nyitó érték, tárgyévi növekedés, tárgyévi csökkenés, záró érték):

A készletekre értékvesztést nem számoltunk el 2019-ben.

Belföldi követelésekhez kapcsolódó értékvesztés változása 2019-ben:

Értékvesztés elszámolása 319 főkönyvi számon (adatok e Ft-ban):

Nyitó érték 2019.01.01:	79 577
Értékvesztés visszaírás lakossági követelésekre 2019.12.31	-4 271
Értékvesztés visszaírás közületi követelésekre 2019.12.31	-15 916
Értékvesztés képzés közületi követelésekre 2019.12.31	20 400
	79 790

2.5. A meghatározó jelentőségű tárgyi eszközök értékcsökkenési leírásának megváltoztatásából adódó eredménymódosulás ismertetése:

A Szegei Hulladékgazdálkodási Nonprofit Kft. a meghatározó jelentőségű tárgyi eszközök értékcsökkenési leírását nem változtatta meg a gazdálkodási év során, ebből kifolyólag ilyen jogcímen eredménymódosulás nem történt.

2.6. A bekerülési értéken értékelt befektetett pénzügyi eszközök könyv szerinti értékének a valós értéket jelentősen meghaladó összege esetén, azok könyv szerinti értékének és valós értékének bemutatása, valamint annak indoklása, hogy miért nem számolták el az értékvesztést.

A Szegei Hulladékgazdálkodási Nonprofit Kft. bekerülési értéken értékelt befektetett pénzügyi eszközök könyv szerinti értéke a valós értékét jelentősen meghaladó mértékben nem változott, ezért azok könyv szerinti értékének és valós értékének bemutatása, valamint annak indoklása, hogy miért nem számolt el értékvesztést nem szükséges.

2.7. Valós értékelés

2.7.1. Az általános értékelési eljárásokkal számított piaci érték (jelenérték) esetén alkalmazott feltételek:

Társaságunk mérlegkéteit alátámasztó analitikák értékelésénél könyvszerinti értéket veszi alapul, jelenérték alkalmazásától eltekintünk, a gazdasági események, illetve a mérleg sorokat alátámasztó analitikák értékelése során a megbízható valós kép a könyv szerinti értékek alkalmazásával is biztosítható.

2.8. A bevételek és költségek aktív időbeli elhatárolásának részletezése:

Aktív időbeli elhatárolások

Tárgyidőszakot megillető bevétel

Nem volt.

Következő időszakot terhelő költség

adatok e Ft-ban	
Megnevezés	Összeg
Meteorológiai állomás karbantartás	96
Újság előfizetés	132
Ipari vagyon biztosítás	2 061
Gázdíj	113
Összesen:	2 402

Aktív időbeli elhatárolások mindösszesen:

2 402

2.9. Egyéb követelések részletezése:

adatok e Ft-ban	
Egyéb követelések részletezése	Összeg
Hulladékszállítással kapcsolatos elj.díj	851
Függő tételek	436
Szállítói túlfizetés	546
Dolgozók munkabér előlege	708
ÁFA elhatárolás technikai függő	55 168
Mobil parkolás elszámolási számla	3
Jótállási biztosíték, kaució, foglaló	900
ÁFA	25 946
Jövedelmek kifizetése	871
OEP járulék	4 273
Összesen:	89 702

3. Források

Források összetételének alakulása

adatok eFt-ban

Megnevezés	Nyitó	Részarány	Tárgyidőszak	Részarány	Index
D. Saját tőke	1 237 857	32%	1 222 308	28%	99%
E. Céltartalék	94 211	2%	112 381	3%	119%
F. Kötelezettségek	1 250 034	32%	1 674 805	38%	134%
G. Passzív időbeli elhatárolások	1 336 581	34%	1 394 859	32%	104%
Összesen:	3 918 684	100%	4 404 352	100%	112%

Kötelezettségek összetételének alakulása

Megnevezés	Nyitó	Részarány	Tárgyidőszak	Részarány	Index
I. Hosszú lejáratú köt.	0	0%	0	0%	0%
II. Rövid lejáratú köt.	1 250 034	100%	1 674 805	100%	134%
Összesen:	1 250 034	100%	1 674 805	100%	134%

Saját tőke és idegen források aránya

Megnevezés	Nyitó	Részarány	Tárgyidőszak	Részarány	Index
Saját tőke	1 237 857	50%	1 222 308	42%	99%
Kötelezettségek	1 250 034	50%	1 674 805	58%	134%
Összesen:	2 487 891	100%	2 897 113	100%	116%

A **Saját tőke** részaránya 2017-ben 39%-ról 34%-ra, 2018-ban 32%-ra, 2019-ben 28%-ra csökkent. Ennek oka, hogy a Kötelezettségek állománya jelentősen nőtt a 2018-ban és 2019-ben is igénybe vett tulajdonosi tagi kölcsön, illetve a folyamatosan szükségessé váló lerakási járulékok részletfizetések és a 2019.IV. negyedévi kötelezettség, valamint fizetendő ÁFA függő tétel miatt. A **Céltartalék** súlya továbbra sem jelentős a forrásoldali elemek között. Itt kerül elszámolásra a Sándorfalvi úti depó rekultiváció szakértői ütemezés szerinti elszámolt összege. A **Passzív időbeli elhatárolások** a forrásoldalon jelentős súlyt képviselnek a jogelőd cég rekultivációs elhatárolásainak elszámolásával. Részarányuk 2017-ben 46%-ról 42%-ra esett vissza, míg 2018-ban részarányuk 34%-ra, 2019-ben 32%-ra esett vissza.

A **Kötelezettség** állományban a súlypont eltolódás a Rövid lejáratú kötelezettségek irányában jól látható. A társaság 2019-ben hosszú lejáratú kötelezettségvállalást nem tett.

A Saját tőke és Kötelezettségek részarány-indexek a kötelezettségek növekedése miatt romlottak.

3.1. A saját tőke üzleti éven belüli változása, annak okai:

A Társaság saját tőkéjének változását az Adózott eredmény 15.549-eFt-os veszteség jellegű értéke okozta.

A tőketartalék az alábbi tételekből tevődik össze:

2016-ban a kiválás miatt a Tőketartalék 1.171.517.-e Ft. A kiváláskor a korlátozottan forgalomképes, illetve a forgalomképtelen eszközök Saját tőkén belüli nyilvántartása itt történt meg. 2018-ban és 2019-ben a tőketartalék összege nem változott.

Tőketartalék elemeinek bemutatása:

A Szegedi Környezetgazdálkodási Nonprofit Kft.-ből történő kiváláskor, az átalakulás kapcsán a Szegedi Hulladékgazdálkodási Nonprofit Kft-re 721.137 eFt negatív saját tőke jutott, mivel ennyivel több kötelezettséget vitt magával az eszközértéken felül. Az átalakulás megvalósulása érdekében a társaságunk, mint jogutód vagyonában ezt a negatív vagyont a tulajdonos SZMJV Önkormányzat tőkeemeléssel pótolta.

Apportként véglegesen átadott eszköz:

Hrsz.:01207/28 Szeged, Sándorfalvi úti hulladék Depó

	adatok e Ft-ban
Földterület	60 316
Övások	10 520
Út	51 248
Épület	1 819 082
Kerítés	6 640
Tűzivíz	7 814
Üzemeltetési engedély	834
Háló	36 198
Összesen:	1 992 652

Véglegesen átadott eszközök értéke saját tőkén belül

	adatok e Ft-ban		
	Tőketartalék	Jegyzett tőke	Összesen
Földterület		60 316	60 316
Övások		10 520	10 520
Út	22 084	29164	51 248
Épület	1 819 082		1 819 082
Kerítés	6 640		6 640
Tűzivíz	7 814		7 814
Üzemeltetési engedély	834		834
Háló	36 198		36 198
Összesen:	1 892 652	100 000	1 992 652
Átalakulás miatti negatív saját tőke pótlása:	-721 137		
	1 171 515		

Tőketartalékként véglegesen rendelkezésre bocsájott saját tőke elem: 1 171 515

3.2. A céltartalék képzés és felhasználás részletezése:

Társaságunk 94.211,- eFt, a korábbi években a rekultiváció miatt kötelezően megképzett céltartalékkal nyitott. 2019 év végén 18.169,-eFt-tal növeltük a céltartalékot a kötelező rekultivációs elhatárolások miatt. Így összege jövőbeni kötelezettségekre 112.381,- eFt.

3.3. Azon kötelezettségek bemutatása, amelyeknek a hátralévő futamideje több mint öt év

2019-ban Társaságunknál nem volt ilyen.

3.8. Zálogjoggal vagy hasonló jogokkal biztosított kötelezettségek**Rövidlejáratú hitelek**

Hitelel megnevezése	Pénzintézet megnevezése	Szerződés szerinti összeg (eFt)	Felvétel időpontja	Lejárat	Fennálló tartozás összege 2019.12.31-én (eFt)	2019. év törlesztés (eFt)	2019. fizetett kamat, költség, díj (eFt)
Tagi kölcsön	SZMJV Önkorm.	350 000	2018.12.21	2019.06.30	0	350 000	1 592
Tagi kölcsön	SZMJV Önkorm.	337 479	2019.12.30	2019.12.31	337 479	0	0
Hitelkeret	Raiffeisen Bank Zrt.	350 000	2019.01.02	2019.12.31	0		1 064

3.4. A kapcsolt vállalkozásokkal kapcsolatos követelések és kötelezettségek:

- tartósan adott kölcsönök: társaságunk nem nyújtott kölcsönt
- követelések: 578.332,-eFt
- hátrasorolt kötelezettségek: 2019-ben nem volt
- tartós kötelezettségek: 2019-ben nem volt

rövid lejáratú kötelezettségek: 2019. december 31.-én nyilvántartásaink szerint 657.110 eFt volt.

3.5. Egyéb rövid lejáratú kötelezettségek részletezése

adatok e Ft-ban

Megnevezés	Összeg
Balesetbiztosítás, egészségbizt., önkéntes nyp. bef.	248
Letiltások elsz.szla.	1 054
Függő tételek	32
Teljesítési biztosíték, óvadék, bankgarancia	8 030
Személyi jövedelemadó elszámolása	17 951
Rehabilitációs hozzájárulás	4 023
Szociális hozzájárulási adó	20 313
Jövedelmek elszámolása	56 927
Fel nem vett járandóság	558
Nyugdíjbizt. megillető bev. (magánsz.)	22 191
Lerakási járulék	220 247
Levont szakszervezeti díj	136
Elhatárolás - fizetendő ÁFA függő tétel	482 418
Energiaellátók jövedelemadója	1 152
Vevő túlfizetés	13 038
Összesen:	848 318

3.6. A bevételek, költségek, ráfordítások passzív időbeli elhatárolásának részletezése***Költségek, ráfordítások passzív időbeli elhatárolása***

Megnevezés	adatok e Ft-ban	
	Összeg	
Gáz		29
Dolgozói költségtérítés, munkába járás		2 016
Keop eszközök 2019 évi bérleti díj elhatárolás		13 451
Papírgyűjtés díjazása		470
Fizetendő egyéb kamat, bírság, kártérítés		50
Igazgatói prémium és járuléka		2 707
Egyéb reprezentáció		70
Káreseményekkel kapcsolatos költségek		25
Egyéb anyagjellegű szolgáltatás		12 527
Másodnyersanyag ELÁBÉ		27 205
Egyéb anyag		14
Rekultivációs elhatárolás DEPÓ		1 310 196
Összesen:		1 368 761

Halasztott bevételek

Megnevezés	adatok e Ft-ban	
	Összeg	
Használati jog tartós átengedés		26 098
Összesen:		26 098

III. Az eredmény-kimutatáshoz kapcsolódó kiegészítések:

1. Az értékesítés nettó árbevétele a létesítő okiratban megjelölt főbb tevékenységenkénti megbontásban (adatok ezer Ft-ban):

BEVÉTELEK	2018. év tény	2019. év terv	2019. év tény	2019. év várható / 2018. év tény	2019. év tény / 2019. év terv
Árbevétel	3 238 934	3 410 592	3 647 063	113%	107%
Hull. gazd. közszolgáltatási díj (NHKV)	2 520 657	2 660 000	2 806 889	111%	106%
Egyéb hulladékszállítás	29 625	31 403	31 878	108%	102%
Egyéb szállítási tevékenység	2 285	2 422	2 163	95%	89%
Komposzt értékesítés	3 826	4 094	3 865	101%	94%
Aprított kő értékesítés	15 307	16 837	10 726	70%	64%
Másodnyersanyag értékesítés	64 862	61 777	80 278	124%	130%
Biogáz üzem árbevétele	57 392	60 261	56 976	99%	95%
Szelektív hulladékkezelés	42 030	44 284	29 623	70%	67%
Hulladékkehelyezés árbevétele	358 440	332 002	462 654	129%	139%
Anyageladás árbevétele	11 176	11 511	10 570	95%	92%
Egyéb árbevétel	133 336	186 002	151 442	114%	81%
Egyéb bevételek	173 081	175 382	471 106	272%	269%
Támogatás	1 056	-	400	38%	0%
Begyűjtői díj	-	-	-	0%	0%
Lejárt köv. bevétele	1 799	1 753	2 951	164%	168%
Egyéb	170 225	173 630	467 756	275%	269%
Pénzügyi bevételek	343	346	11	3%	3%
BEVÉTELEK ÖSSZESEN	3 412 357	3 586 320	4 118 181	121%	115%

Egyéb árbevétel (ezer Ft)	2019. 1-12. hó
Hulladékudvar üzemeltetés	112 119
Bérleti díj, használati jog átengedés bevétele	11 963
Dolgozói térítések kiszámlázása	244
Egyéb értékesített szolg.	25
Helyszínelés eljárási díj bevétele	2 241
Körny.gazd.-nak értékesített egyéb szolg. és bérleti díj	24 849
összesen	151 442

A társaság Árbevételének megállapítása évek óta, tekintettel a szolgáltatási díjelszámolás elmaradására, a közvetlen költségek figyelembe vételével történik. Tekintettel arra, hogy 3.647.063,-eFt-os bevételből az **NHKV Zrt. által koordinált közszolgáltatásból** származó bevétel 2.806.889,-eFt-ot képvisel, a társaság likviditása szempontjából meghatározó. A szolgáltatási díjak elhúzódó elszámolása a gazdálkodás bizonytalanságát növeli.

Az **Egyéb hulladékszállítás** árbevétele továbbra sem jelentős, itt mutatjuk ki a hulladékgazdálkodási közszolgáltatást kiegészítő szolgáltatásokat, mint a hulladékgyűjtő edények bérleti díjait, a megrongálódott, elveszett edények pótlásának díjait, valamint a korábban bevétel terhére képzett rekultivációs elhatárolások visszavezetését, amely 2019. évben 10.686,- eFt-ot tettek ki.

A **másodnyersanyag értékesítés** jelentősen csökkent, A közszolgáltatásból származó haszonanyag értékesítéséből befolyt bevétel az NHKV. Zrt.-hez került. Az értékesítési rendszer többször átalakult, jelenleg a legelső verzióhoz hasonlóan bizományosi értékesítési rendszer keretén belül történik a haszonanyag értékesítése. A másodnyersanyag értékesítés árbevételéből 74.650,- eFt, az előállított késztermékek, mint az aprított kő és komposzt bevételéből 8.192 eFt illeti az NHKV Zrt.-t. Ezen bevételek ellentételezése az Anyagjellegű ráfordítások (elábé) között kerül kimutatásra. Társaságnál maradó másodnyersanyag árbevétel így nem jelentős, mértéke az értékesítési rendszer változásával erős változást mutathat.

A **biogáz bevétel** a koncessziós szerződésnek köszönhetően évről évre nő, azonban a 2019-ben két tényező kedvezőtlen hatásaként az árbevétel csökkent, ugyanis a biogáz metántartalmának kismértékű csökkenése következett be, valamint a kisebb gázmotor működését 2019 novemberében leállítottuk.

A **szelektív hulladékkezelés** a társaság bérválogatásból és bálázásból származó bevétele, ami a Szegei Környezetgazdálkodási Nonprofit Kft. és a Csongrád Megyei Településtisztasági Nonprofit Kft. ipari gyűjtéséből származó hulladékok válogatása és bálázása utáni bevételt jelenti. Az így kezelt hulladék mennyisége csökkent, tekintettel arra, hogy a homogén anyagok bálázásának jelentős részét a két társaság saját hatáskörben végzi.

A **hulladékelhelyezés** árbevétele a Sándorfalvi úti Központi Hulladéklerakó idegen beszállításai után realizált bevétel. Az ipari termelés felfutásával 2019-ben ezen árbevételben jelentős növekedés volt tapasztalható. Mindamelllett társaságunk folyamatosan ellenőrzi a beszállított szelektív anyagok minőségét, így a minősítést követően a nem megfelelő minőségű anyag esetén a partner nem élhet a kedvezményes beszállítási díjakkal.

Egyéb árbevétel soron legjelentősebb tétel a nem saját közszolgáltatási területen működtetett tíz hulladékudvar üzemeltetéséből származó árbevétel összege, valamint a Szegei Környezetgazdálkodási Nonprofit Kft. részére az együttműködés keretében értékesített szolgáltatások.

2. Az egyéb bevételek részletezése

adatok e Ft-ban	
Megnevezés	Összeg
Tárgyi eszközök értékesítésének bevétele	441 170
Káreseményekkel kapcsolatos kapott bevétel	5 997
Házi személlyel kapcsolatos késedelmi kamat	239
Egyéb kamat bevételek	10
Kapott kártérítés, bírság, kötbér, fekbér	236
Behajthatatl. min. leírt köv. re kapott bevétel	477
Költs., ráf. ellentételezésére kapott támogatás	400
Követelések értékvesztésének visszafirása	20 187
Ügyvédi díjbevétel-hull. száll. postakölts	2 234
Különféle egyéb bevételek	148
Kerekítési különbözet	8
Összesen:	471 106

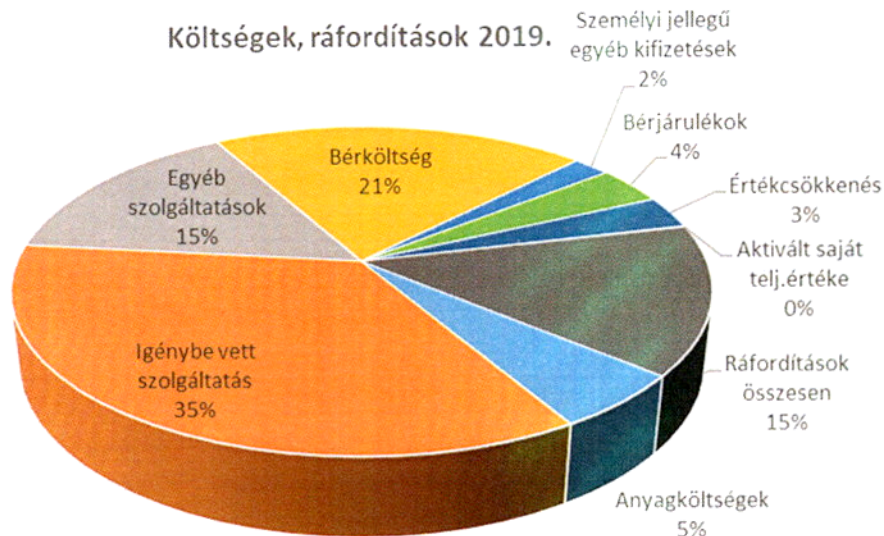
A 471.106 eFt egyéb bevételből 400 eFt OEP-től származó támogatás jellegű bevétel, 2.951 eFt pedig a lejárt lakossági követelésekhez kapcsolódó befizetések, ügyvédi és késedelmi díjak bevétele.

Jelentős a Tárgyi eszköz értékesítésből keletkező bevétel, amely mögött az ISPA és KEOP pályázatok keretében üzemeltetett vagyonelemeken végzett értéknövelő felújítások kiszámlázása áll.

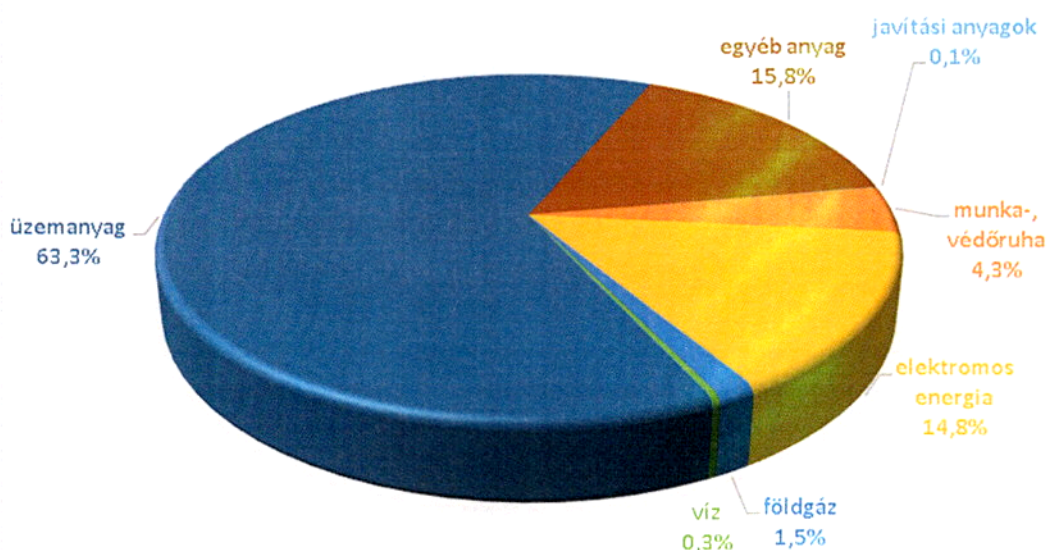
3. A költségek költségnemenkénti megbontása

Ráfordítások (adatok eFt-ban)	2018. év tény	2019. év terv	2019. év tény	2019. év tény / 2018. év tény	2019 év tény / 2019. év tervek
Anyagköltségek	224 460	233 281	223 302	99%	96%
javítási anyagok	303	318	114	38%	36%
munka-, védőruha	8 532	8 959	9 516	112%	106%
növényanyag	132	136	32	24%	23%
elektromos energia	25 071	23 970	33 102	132%	138%
földgáz	3 846	3 962	3 270	85%	83%
víz	1 213	1 250	673	56%	54%
üzemanyag	133 563	141 237	141 385	106%	100%
egyéb anyag	51 801	53 450	35 211	68%	66%
Igénybe vett szolgáltatás	1 386 219	1 455 689	1 450 179	105%	100%
utazás, kiküldetés	32 657	33 766	27 470	84%	81%
javítás, karbantartás	151 402	181 191	173 234	114%	96%
posta	2 413	2 486	3 582	148%	144%
telefon	1 779	1 832	2 065	116%	113%
bérelti díj	212 119	212 119	241 454	114%	114%
anyagjellegű szolg.	32 642	34 274	32 561	100%	95%
ép.ip-i és hull. gazd szolg	752 800	790 440	759 102	101%	96%
nem anyagjellegű szolg.	84 977	85 826	89 038	105%	104%
kártevőtűzés	1 913	1 970	2 687	140%	136%
hulladékgazd nem a.jell	39 707	35 760	51 805	130%	145%
hirdetés, reklám	5 431	5 594	8 187	151%	146%
szakértői díjak	30 344	31 254	23 335	77%	75%
egyéb igénybevett szolgáltatás	38 036	39 177	35 659	94%	91%
Egyéb szolgáltatások	545 787	556 885	625 799	115%	112%
hatósági díjak, illetékek	18 286	18 651	20 239	111%	109%
bankköltség	6 394	6 394	5 654	88%	88%
lerakási járulék	490 074	499 876	568 770	116%	114%
biztosítás	31 032	31 963	31 135	100%	97%
Béreköltség	709 194	765 930	846 544	119%	111%
Személyi jellegű egyéb kifizetések	70 851	76 967	84 089	119%	109%
Bérrámulékok	140 547	151 791	154 457	110%	102%
Értékcsökkenés	123 690	135 365	132 225	107%	98%
Aktívált saját telj.értéke	- 334	- 1 600	3 090	-924%	-193%
Költségek összesen	3 200 414	3 374 307	3 519 686	110%	104%
Anyagjellegű ráfordítások (elábé)	85 419	79 808	90 649	106%	114%
Közvetített szolgáltatások	276	285	216	78%	76%
Adók, illetékek	68	68	4 101	6031%	6031%
Egyéb ráfordítások	142 818	162 818	516 672	362%	317%
Pénzügyi és rendkívüli ráfordítás	1 447	1 291	1 253	87%	97%
Ráfordítások összesen	230 028	244 270	612 891	266%	251%
Költségek és ráfordítások összesen	3 430 442	3 618 577	4 132 578	120%	114%

Költségek, ráfordítások 2019.



ANYAGKÖLTSÉG MEGOSZLÁS - 2019.



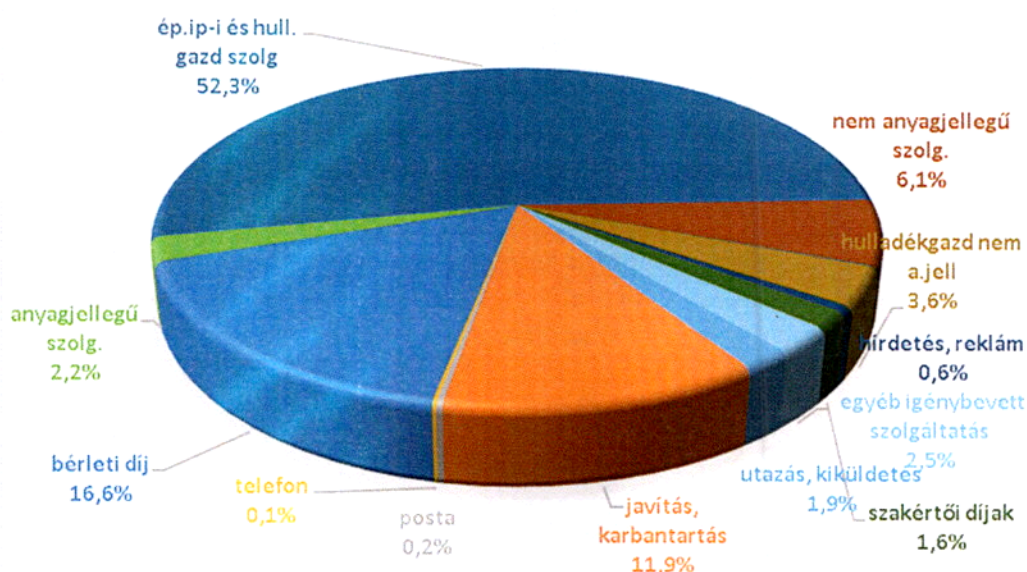
Egyéb anyagok (ezer Ft)	2019. 1-12 hó
tisztítószer	2 797
nyomtatvány, irodaszer	802
gyógyszerek, oltóanyagok	428
hull. gy. edény és zsák	22 474
egyéb	8 710
összesen	35 211

Az **Anyagköltségek** 5%-os súlyt képviselnek az összes költség és ráfordítás között. Értékük a 2018-as 15,2%-os növekedést követően 2019-ben 1%-ot, a tervhez képest 4 %-ot csökkent. Anyagköltségek között meghatározó az üzemanyag 63%-os részaránya, amely a terveknek megfelelően 6%-al nőtt, amit az egyéb anyagok felhasználásának drasztikus csökkenése ellensúlyozott. Az elektromos energia költségeinek tekintetében a 2018-as szinthez képest

38%-os költségnövekedés történt, amelynek oka kisebb mértékben a felhasznált energia mennyiségének nagyobb mértékben pedig az ipari elektromos energia árának növekedése.

Az **Igénybe vett szolgáltatások** költségei a 2018-as szinthez képest 5%-ot nöttek. A javítás, karbantartás költsége jelentős, 12%-os súllyal szerepel. Mértéke 14%-ot nöött, azonban így is a tervezett szint alatt maradt. A kiadások növekedésének oka a megnövekedett futásteljesítmény és a finanszírozási problémák miatt elmaradt beruházások, illetve az előregedett géppark. A hirdetés és reklámköltségek változását a megnövekedett ügyféltájékoztatási kötelezettségek és a folyamatos munkaerő keresés költségei mozgatták.

IGÉNYBE VETT SZOLG. MEGOSZLÁS - 2019.



Építőipari és hull. gazd szolg (ezer Ft)	2019. 1-12 hó
Biológiai hulladékgyűjtés	131 915
Egyéb szállítás, rakodás	35 522
Építési, bontási hull. feldolgozás	185 265
Vegyes települési hulladékgyűjtés	165 491
Közszolg alvállalkozói szolg	176 784
Szennyvíz szállítás	1 643
Veszélyes hull. száll. kezelés	62 482
összesen	759 102

Az építőipari és hulladékgazdálkodási szolgáltatások 52%-os súlyt képviselnek az Igénybe vett szolgáltatásokon belül. Az erre fordított költségek minimálisan növekedtek, de a tervezett költségszint alatt maradtak.

Bérelti díjak (ezer Ft)	2019. 1-12 hó
Gépjármű	26 414
ISPA eszközök	81 706
KEOP eszközök	84 441
Telephely	38 640
Egyéb eszköz (konténer; üa. kút; hulladék daráló; tároló)	10 253
összesen	241 454

Jelentős, 14%-os növekedést mutat a bérelti díj kiadás, ami egyrészt a Szeged Megyei Jogú Város, Önkormányzat, másrészt pedig a Dél Alföldi Térségi Hulladékgazdálkodási Társulás eszközeinek bérelti díja. A bérelti díjakban jelentősebb változást a KEOP elemek bérelti díjának emelkedése és a 2019. április 11. –én kötött új KEOP vagyonekezelési szerződés jelentett, amelynek éves díja 13.451 eFt.

Jelentősen, 30%-kal megnőtt a hulladékgazdálkodás nem anyagjellegű szolgáltatása. A válogatócsarnokban a harmadik műszak bevezetése nem saját munkaerővel történt, hanem a Magyarcsanak Településfejlesztő Nonprofit Kft. által biztosított élömunka szolgáltatásból. Az együttműködés hatékonysága, valamint munkaerőhiány miatt szolgáltatásukat a komposztálóüzem, illetve egyéb rakodási területeken is igénybe vettük.

Az Egyéb igénybevett szolgáltatások az oktatás, továbbképzés költségeinek csökkenése okán összességében 6%-kal csökkentek.

Egyéb igénybevett szolgáltatások (Eft)	2019. 1-12 hó
oktatás, továbbképzés	1 620
könyvviteli szolgáltatások	1 905
jogi képviselet, ügyvédi díj	4 680
vagyonvédelmi szolgáltatás díja	27 453
összesen	35 659

Az **Egyéb szolgáltatások kiadásai** a lerakási járulék növekedése miatt 15%-al nőttek. A **Személyi jellegű kiadások** jelentősen növekedtek a munkaerőpici helyzet miatt szükségessé vált jelentős bérfejlesztés miatt.

Állományi bérköltség és járulékok megbontása	fizikai	szellemi	összesen
Béreköltség	611 507 185	235 036 908	846 544 093
SZOCHO	101 444 629	43 993 638	145 438 267
Egyéni nyugdíjbiztosítási járulék(10%)	59 836 575	24 007 258	83 843 833
Egyéni természetbeni egészségbiztosítási járulék(4%)	23 230 506	8 956 476	32 186 982
Egyéni pénzbeli egészségbiztosítási járulék(3%)	17 570 041	6 762 293	24 332 334
Egyéni munkaerő-piaci járulék(1,5%)	9 161 787	3 069 202	12 230 989
SZJA munkaviszonyból és egyéb jogviszonyból származó	85 900 856	33 907 227	119 808 083
SZJA Nem pénzbeli vagyoni érték (béren kívüli jutt, egyes meghatározott jut)	3 132 421	874 835	4 007 256
SZOCHO Nem pénzbeli vagyoni érték (béren kívüli jutt, egyes meghatározott jut)	3 848 165	1 074 221	4 922 386

4. Az egyéb ráfordítások ismertetése

adatok e Ft-ban

Megnevezés	Összeg
Értékesített tárgyi eszközök könyv sz.érték	439 577
Káreseményekkel kapcsolatos költségek	7 704
Bírság, kés.kamat,önell.pótlék adóhat.	1 046
Fizetendő egyéb kamat,bírság,kártérítés	3 905
Várható kötelezettségre képz.céltartalék	18 169
Követelések elszámolt értékvesztése	20 400
Levegőterhelési díj	78
Rehabilitációs hozzájárulás	4 023
Behajthatatlan követelések	2 636
Hiányzó, megsemm. áll.-ból kivéz.készlet	211
Anyagkészlet selejt	477
Egyéb ráfordítás	22 523
Kerekítési különbözet	24
Összesen:	520 773

5. A támogatási program keretében kapott, folyósított, illetve elszámolt összegek támogatásonként:

Költségek, ráfordítások ellentételezésére 2019. évben 400 eFt OEP-től származó támogatás jellegű bevétel került elszámolásra.

6. Az eredménykimutatásból a kapcsolt vállalkozásokkal elszámolt összegek (értékesítés nettó árbevétele, egyéb bevételek és halasztott bevételek)

Adatok eFt	Árbevétel	Egyéb bevétel	Költség	Ráfordítás
SZMJV. Önkormányzata	736	427 618	82 178	1 592
IKV. Zrt.	3 794	0	-	0
Szegei Városkép és Piac Kft	122	-	-	-
SZEGEDI SPORT ÉS FÜRDŐK KFT.	36	-	-	-
Szegei Vízmű ZRT.	368	0	825	0
Szegei Rendezvény- és Médiaközpont Nonprofit Kft	-	-	1 124	-
RITEK Zrt.	-	-	1 210	-
Csmi Településtisztasági Nonprofit KFT	40 291	0	184 928	0
Szegei Környezetgazdálkodási Nonprofit Kft	219 527	0	577 952	0

7. A társasági adó megállapításánál - az értékelés következtében alkalmazandó - módosító tételek ismertetése

Társaságunk közhasznú tevékenységéből realizálja bevételeit, ezért társasági adót közhasznú társasággá alakulása óta nem fizet.

8. Kivételes nagyságú vagy előfordulású bevételek, költségek és ráfordítások összege és jellege

Kivételes nagyságú vagy előfordulású bevételek, költségek és ráfordítások összegét az üzleti év értékesítés nettó árbevételének 0,5 százalékában határozzuk meg. Társaságunk nem számolt el a számviteli politikában meghatározott kivételes nagyságú vagy előfordulású bevételeket, költségeket és ráfordításokat.

9. A halasztott ráfordítások és a halasztott bevételek jelentősebb összegei, azok időbeli alakulása:

2019-ben Társaságunk halasztott ráfordítást nem számolt el.

Társaságunk 2019-ben az alábbi halasztott bevételt számolta el:

Használati jog tartós átengedése 15 évre: 26,098,- eFt

10. A tárgyévben lezárt határidős, opciós ügyletek, valamint swap ügyletek eredménye és cash-flowra gyakorolt hatásai tőzsdén, illetve tőzsdén kívül kötött ügylet részletezésben:

- elszámolási ügylet (származékos ügylet):	nem volt
- szállítási ügylet:	nem volt
- fedezeti ügylet:	nem volt
- nem fedezeti ügylet:	nem volt

IV. Tájékoztató kiegészítések

1. A vezető tisztségviselők, az igazgatóság, a felügyelő bizottság tagjaival kapcsolatos adatok: a képviselőre jogosult személynek a neve és lakóhelye, aki az éves beszámolót köteles aláírni:

Dr. Koltainé Farkas Gabriella Pécs, Kispircsizma dűlő 5.

NÉV	BEOSZTÁS	HAVI BRUTTÓ JÖVEDELEM (Ft)	GÉPKOCSI HASZNÁLAT
Képviselőre jogosult vezető tisztségviselők:			
Dr. Koltainé Farkas Gabriella	Ügyvezető igazgató	640.000	-
<i>Képviselői jog kezdete: 2016. július 31.</i>			

FB tagok:

Sipiczky Éva FB elnök	Választott tisztségviselő 2019.12.31-ig	55.000	-
Szabóné Szívós Ildikó FB	Választott tisztségviselő 2019.12.31-ig	38.000	-
Molnár Edina FB	Választott tisztségviselő	47.700	-
Ganyecz Viktor FB	Választott tisztségviselő	44.700	-
Engi Mária	Választott tisztségviselő	44.700	
Virág Ferenc FB	Választott tisztségviselő	44.700	
dr. Csorba Ágnes	Választott tisztségviselő	44.700	

VEZETŐ BEOSZTÁSÚ MUNKAVÁLLALÓK	BEOSZTÁS	HAVI BRUTTÓ MUNKABÉR (Ft/hó)	PRÉMIUM MAXIMUM %	GÉPKOCSI HASZNÁLAT
Dr. Koltainé Farkas Gabriella	Ügyvezető igazgató	640 000	30%	-
Lukács Attila	Műszaki igazgató helyettes	530 000	-	-
Makrai László	Stratégiai igazgató helyettes	300 000	-	-

1. A tárgyévben foglalkoztatott munkavállalók létszámának és javadalmazásának bemutatása

Megnevezés	Részlegesen kívüli és ügyfélkapcsolat	Szállítási részleg	Hulladék kezelési és ártalmatlanítási részleg	TÁRSASÁG ÖSSZESEN	Részlegesen kívüli és ügyfélkapcsolat	Szállítási részleg	Hulladék kezelési és ártalmatlanítási részleg	TÁRSASÁG ÖSSZESEN	TÁRSASÁG ÖSSZESEN
	2019	2019	2019	2019	2019	2019	2019	2019	INDEX
	terv	terv	terv	terv	Tény	Tény	Tény	Tény	2019. év tény/ 2019. év tervek %
Társaság átlagos létszáma	36	111	87	234	41	118	87	246	105%
- teljes munkaidős	36	98	78	212	40	106	77	223	105%
- részmunkaidős	0	13	9	22	1	12	10	23	105%
Fizikai állomány	10	104	76	190	10	110	76	196	103%
- teljes munkaidős	10	91	67	168	10	98	66	174	104%
- részmunkaidős	0	13	9	22	0	12	10	22	102%
Szellemi állomány	26	7	11	44	31	8	11	50	113%
- teljes munkaidős	26	7	11	44	30	8	11	49	111%
- részmunkaidős	0	0	0	0	1	0	0	1	250%
Átlagkereset	358 835	278 574	228 095	272 302	352 077	292 907	245 686	286 200	105%
- Divízió teljes munkaidős	266 120	299 772	239 885	272 023	277 435	309 010	258 903	286 045	105%
- Divízió részmunkaidős	152 100	109 412	121 240	114 927	157 215	135 132	127 542	133 301	116%
Átlagkereset fizikai	288 156	271 180	215 529	246 021	314 193	283 864	225 795	258 830	105%
- teljes munkaidős fizikai	216 117	294 289	228 194	263 277	237 375	302 077	240 682	275 070	104%
- részmunkaidős fizikai	0	109 412	121 240	114 251	200 340	135 132	127 542	133 178	117%
Átlagkereset szellemi	283 333	371 044	311 089	304 038	285 798	393 948	368 227	321 237	106%
- teljes munkaidős szellemi	285 352	371 044	311 089	305 419	290 789	393 948	368 227	325 015	106%
- részmunkaidős szellemi	152 100	0	0	152 100	136 083	0	0	136 083	89%
Bértömeg	156 739 320	371 059 920	238 130 760	765 930 000	175 292 093	414 756 000	256 496 000	846 544 093	111%
- Divízió teljes munkaidős	114 963 840	352 531 440	224 532 000	692 027 280	133 169 000	393 061 000	239 226 000	765 456 000	111%
- Divízió részmunkaidős	730 080	17 068 320	13 093 920	30 892 320	2 811 000	19 459 000	15 305 000	37 575 000	122%
-Egyéb áll. nem tartozó munkaváll.	41 045 400	1 460 160	504 840	43 010 400	39 312 093	2 236 000	1 965 000	43 513 093	101%
Bértömeg fizikai	25 934 040	338 432 040	196 562 160	560 928 240	29 663 000	374 701 000	205 925 000	610 289 000	109%
- teljes munkaidős fizikai	25 934 040	321 363 720	183 468 240	530 766 000	28 485 000	355 242 000	190 620 000	574 347 000	108%
- részmunkaidős fizikai	0	17 068 320	13 093 920	30 162 240	1 178 000	19 459 000	15 305 000	35 942 000	119%
Bértömeg szellemi	89 759 880	31 167 720	41 063 760	161 991 360	106 317 000	37 819 000	48 606 000	192 742 000	119%
- teljes munkaidős szellemi	89 029 800	31 167 720	41 063 760	161 261 280	104 684 000	37 819 000	48 606 000	191 109 000	119%
- részmunkaidős szellemi	730 080	0	0	730 080	1 633 000	0	0	1 633 000	224%

2019-ben társaságunk átlagosan 246 fő munkavállalót alkalmazott, ami 12 fővel haladja meg a 2018 évi létszámot. Tekintettel arra, hogy a hulladékgyűjtésben, kezelésben foglalkoztatás feltételei szigorodtak, és OKJ vizsgához kötik még a legegyszerűbb munkakör ellátását is, megnövekedett a társaság munkaerő megtartásának jelentősége.

A fizikai állomány fluktuációja az előző évekhez képest kisebb ütemben, de a jelentős bérfejlesztések ellenére is növekedést mutat. Ez időszakosan komoly munkaerőhiányt idézett elő. Tekintettel arra, hogy a lomtalanítások miatt a hét végi műszak szinte rendszeres, a pihenő idők, és szabadságok kiadása főleg egy influenzás időszakban, a betegállomány növekedésével egy időben szinte lehetetlen.

Társaságunk 2019-ben 13,5% bérfejlesztést hajtott végre. A bérfejlesztés a fizikai és a szellemi állományt is érintette. A munkaerő piacon jelentkező kereslet, illetve a külföldi munkavállalási lehetőségek következtében társaságunk gépjárművezetői állománya radikálisan csökkent, és folyamatos a felmondással történő elvándorlás. A bérfejlesztéssel a bérfeszültségek feloldásra kerültek.

2. Az ellenőrzés során feltárt jelentős összegű hibák hatásai:

Társaságunknál 2019-ben lefolytatott hatósági és önkormányzati ellenőrzések pénzügyi kötelezettséggel járó hibát nem tártak fel.

V. Tájékoztató 2019. évi ISPA vagyon felújítási munkáiról

Társaságunk és Szeged Megyei Jogú Város Önkormányzata, mint a Szegedi Környezetgazdálkodási Nonprofit Kft. jogutódja között 2009. október 21. napján megkötött „HELYI

KÖZSZOLGÁLTATÁSRA ÉS ISPA VAGYON MŰKÖDTETÉSÉRE” tárgyú közszolgáltatási szerződés alapján látta el 2019. október 21. napjáig az ISPA vagyon üzemeltetési feladatait.

Az ISPA 2000/HU/16/P/PE/005 azonosító számú támogatás keretében létrejött, társaságunk üzemeltetésébe adott ISPA vagyon működtetése során a 2019. október 21. napjáig ténylegesen az alábbiakban felsorolt beruházási és felújítási munkálatokat végeztük el:

- **Hulladékudvarok felújítása;**
- **Hulladékudvar bekötő útjainak stabilizálása, felújítása;**
- **Fő fasori hulladékgyűjtő sziget, kamerarendszer kialakítása;**
- **Hulladéklerakó telep új ipari víz kút, gázalanító berendezés kialakítása;**
- **5 db 12 m3-es konténer magasztása;**
- **Kezelőtér melletti út kialakítása vasbeton lapokból;**
- **Eszközök, létesítmények, gépjárművek felújítása (Társaság javítóműhelye által).**

Hulladékudvarok felújítása

Az ISPA/KA pályázat keretein belül 2018-ban üzembe helyezett hulladékgyűjtő udvarok kezelő épületei és berendezési elavultak, azok teljes körű felújítása vált szükségessé.

A beruházási munkálatok során az alábbi feladatokat végeztük el:

- szociális épületen a lábazati gyöngykavicsburkolat lekaparása, új réteg felhordása,
- tetőcserép alatti szellőzőszalag cseréje,
- lépcsőn greslap burkolat kialakítása,
- meglévő függő ereszcatorna, bontása, kicserélése,
- nyílászárók cseréje, fokozott hőszigetelésű műanyag nyílászárók beépítése,
- hevederzárak felszerelése,
- külső és belső falfelületek festése,
- belső fa nyílászárók festése,
- kerítésoszlopok, kerítéskapuk festése,
- kerítésen a meglévő szögesdrót huzal bontása, cseréje,
- épület klimatizálásának kialakítása,
- hűtőszekrények, mikrohullámú sütők és irodabútorok beszerzése.

Számla sorszáma	Megnevezés	Nettó Ft
6000047/19	Forrásküti hulladékgyűjtő udvar festés, nyílászáró csere	1 957 431
6000098/19	Bordányi hulladékgyűjtő udvar festés, nyílászáró csere	1 311 791
6000048/19	Zsombói hulladékgyűjtő udvarfestés, nyílászáró csere	1 957 431
6000049/19	Üllési hulladékgyűjtő udvarfestés, nyílászáró csere	1 957 431
6000632/19	Tompai hulladékgyűjtő udvar festés, nyílászáró csere	1 957 431
6000630/19	Balotaszállási hulladékgyűjtő udvar festés, nyílászáró csere	1 957 431
6000514/19	Domaszéki hulladékgyűjtő udvar festés, nyílászáró csere	1 957 431
6000513/19	Ásotthalmi hulladékgyűjtő udvar festés, nyílászáró csere	1 957 431
6000516/19	Öttömösi hulladékgyűjtő udvar festés, nyílászáró csere	1 957 431
6000515/19	Kisteleki hulladékgyűjtő udvar festés, nyílászáró csere	1 957 431
6000786/19	Csengelei hulladékgyűjtő udvar festés, nyílászáró csere	1 957 431
6000789/19	Baksi hulladékgyűjtő udvar festés, nyílászáró csere	1 957 431
6000785/19	Szatymazi hulladékgyűjtő udvar festés, nyílászáró csere	1 957 431
6000784/19	Balástyai hulladékgyűjtő udvar festés, nyílászáró csere	1 957 431
6000788/19	Pusztaszeri hulladékgyűjtő udvar festés, nyílászáró csere	1 957 431
6000787/19	Ópusztaszeri hulladékgyűjtő udvar festés, nyílászáró csere	1 957 431
6002394/19	Zakányszéki hulladékgyűjtő udvar festés, nyílászáró csere	1 957 431
6002396/19	Röszkei hulladékgyűjtő udvar festés, nyílászáró csere	1 957 431
6002397/19	Kübekházi hulladékgyűjtő udvar festés, nyílászáró csere	1 957 431
6002398/19	Kiszombori hulladékgyűjtő udvar festés, nyílászáró csere	1 957 431
6002467/19	Deszki hulladékgyűjtő udvar festés, nyílászáró csere	1 957 431
6002468/19	Kelebiai hulladékgyűjtő udvar festés, nyílászáró csere	1 957 431
6001939/19	Csengelei hulladékgyűjtő udvar klimatizálása	290 000
6001940/19	Balástyai hulladékgyűjtő udvar klimatizálása	290 000
6001941/19	Ópusztaszeri hulladékgyűjtő udvar klimatizálása	290 000
6001945/19	Pusztaszeri hulladékgyűjtő udvar klimatizálása	290 000
6001943/19	Forrásküti hulladékgyűjtő udvar klimatizálása	290 000
6001944/19	Zsombói hulladékgyűjtő udvar klimatizálása	290 000
6001942/19	Szatymazi hulladékgyűjtő udvar klimatizálása	290 000
6002000/19	Balástyai hulladékgyűjtő udvar hűtőszekrény beszerzése	52 906
6002000/19	Csengelei hulladékgyűjtő udvar hűtőszekrény beszerzése	52 906
6002000/19	Forrásküti hulladékgyűjtő udvar hűtőszekrény beszerzése	52 906
6002000/19	Ópusztaszeri hulladékgyűjtő udvar hűtőszekrény beszerzése	52 906
6002000/19	Pusztaszeri hulladékgyűjtő udvar hűtőszekrény beszerzése	52 907
6002209/19	Szatymazi hulladékgyűjtő udvar hűtőszekrény beszerzése	56 026
6002209/19	Zsombói hulladékgyűjtő udvar hűtőszekrény beszerzése	56 027
6002107/19	Balástyai hulladékgyűjtő udvar mikrohullámú sütő beszerzése	22 894
6002107/19	Csengelei hulladékgyűjtő udvar mikrohullámú sütő beszerzése	22 894
6002107/19	Forrásküti hulladékgyűjtő udvar mikrohullámú sütő beszerzése	22 895
6002107/19	Ópusztaszeri hulladékgyűjtő udvar mikrohullámú sütő beszerzése	22 895
6002107/19	Pusztaszeri hulladékgyűjtő udvar mikrohullámú sütő beszerzése	22 895
6002107/19	Szatymazi hulladékgyűjtő udvar mikrohullámú sütő beszerzése	22 895
6002107/19	Zsombói hulladékgyűjtő udvar mikrohullámú sütő beszerzése	22 895
6002390/19	Zsombói hulladékgyűjtő udvar irodabútor beszerzése	140 760
6002390/19	Balástyai hulladékgyűjtő udvar irodabútor beszerzése	140 760
6002390/19	Csengelei hulladékgyűjtő udvar irodabútor beszerzése	140 760
6002390/19	Forrásküti hulladékgyűjtő udvar irodabútor beszerzése	140 760
6002390/19	Ópusztaszeri hulladékgyűjtő udvar irodabútor beszerzése	140 760
6002390/19	Pusztaszeri hulladékgyűjtő udvar irodabútor beszerzése	140 760
6002390/19	Szatymazi hulladékgyűjtő udvar irodabútor beszerzése	140 760
6000633/19	Ruzsai hulladékgyűjtő udvar festése	1 311 791
Összesen:		47 281 800

A hulladékgyűjtő udvarok felújítására összesen **47.281.800,- Ft + ÁFA**, azaz **nettó negyvenhétmillió-kettőszáznyolcvanegyezer-nyolcszáz forint**, plusz általános forgalmi adó összeget fordítottunk.

Hulladékudvar bekötő útjainak stabilizálása, felújítása;

A Regionális Hulladékgazdálkodási Program, valamint a támogatási rendszer nem tette lehetővé a hulladékgyűjtő udvar bekötő útjainak kialakítását. A hulladékudvarok a szilárd burkolathoz a 2008-2012. közötti időszakban kialakított szőrt útalapokkal kapcsolódnak. A hulladékudvarok üzemeltetése, valamint az egyéb, mezőgazdasági tevékenység hatására oly mértékben károsodtak, hogy azok felújítása vált szükségessé. A felújításhoz felhasználásra került zúzott kő Társaságunk Szeged, Sándorfalvi úti Regionális Hulladéklerakó telepéről került kiszállításra.

Számla sorszáma	Megnevezés	Nettó Ft
6001877/19	Ásothalmi hulladékgyűjtő udvar bekötőút felújítása	4 206 343
6001024/19	Alsóvárosi hulladékgyűjtő udvar bekötőút felújítása	1 221 678
6001180/19	Domaszéki hulladékgyűjtő udvar bekötőút felújítása	5 539 325
6000071/19	Kisteleki hulladékgyűjtő udvar bekötőút felújítása	3 367 205
6000397/19	Zsombói hulladékgyűjtő udvar bekötőút felújítása	219 299
6000396/19	Forráskúti hulladékgyűjtő udvar bekötőút felújítása	229 925
6000395/19	Balotaszállási hulladékgyűjtő udvar bekötőút felújítása	3 201 821
Összesen:		17 985 596

A hulladékgyűjtő udvar bekötő útjainak felújítási költsége: **17.985.596,- Ft + ÁFA, azaz nettó tizenhétmillió-kilencszáznyolcvanötezer-ötszázkilencvenhat forint plusz általános forgalmi adó.**

Hulladékudvarok kamera rendszereinek bővítése, kiépítése;

Az ISPA/KA pályázat keretein belül létesült fő fasori hulladékgyűjtő szigetnél jelentős mértékű illegális hulladékelhelyezés volt tapasztalható, melynek visszaszorítása érdekében egy térfelügyelő kamera rendszer került kialakításra. A beruházás keretein belül a helyszínen 3 db kamera létesült, a képrögzítő egység pedig a víztoronyban került elhelyezésre.

Számla sorszáma	Megnevezés	Nettó Ft
6000560/19	Fő fasori gyűjtősziget kamerarendszer kialakítása	476 730
Összesen:		476 730

A térfelügyelő kamerarendszer kialakítására **476.730,- Ft + ÁFA, azaz nettó négyszázhetvenhatezer-hétszázharminc forint plusz általános forgalmi adó** összeget fordítottunk.

Hulladéklerakó telep új ipari víz kút, gáztalanító berendezés kialakítása

Az ISPA 2000/HU/16/P/PE/005 beruházás keretében megvalósult ipari víz kút vízhozama a technológiai vízigényeket (gépjármű mosás, locsolás stb.) már nem tudta fedezni, melyre tekintettel 2018. évben a fejlesztési területen egy új ipari víz kút létesült. A vízvizsgálatok elvégzését követően a biztonságos üzemeltetés érdekében az engedélyező hatóság egy gáztalanító berendezés kialakítását rendelte el. A gáztalanító berendezés beépítése érdekében a kút körüli területek térburkolattal történő ellátása vált szükségessé.

Számla sorszáma	Megnevezés	Nettó Ft
6000976/19	Ipari víz kút körüli térbeton kialakítása	478 344
6001605/19	Ipari víz kút gáztalanító berendezés kialakítása	3 110 000
Összesen:		3 588 344

A gáztalanító berendezés beépítésére és a térburkolat kialakítására **3.588.344,- Ft + ÁFA, azaz nettó hárommillió-ötszáznyolcvannyolcezer-háromszáznegyvennégy forint, plusz általános forgalmi adó** összeget fordítottunk.

5 db 12 m³-es konténer magasítása

A hulladékgyűjtő udvarokban elhelyezésre került 12 m³-es multiliftes konténerekben zöld hulladékok kerülnek begyűjtésre. Az átvett, biológiailag lebomló hulladékok alacsony fajsúlya miatt (pl. ág, gally, levél) a konténerek szállítása gazdaságtalan, jelentős üzemeltetési költséget jelent Társaságunk számára. A szállítási költségek csökkentése érdekében a konténerek átalakítása, térfogatuk növelése vált szükségessé.

	Megnevezés	Nettó Ft
6001791/19	5 db 12 m ³ -es konténer magasítása (HUI-12-Z-03-33, HUI-12-Z-02-33, HUI-12-Z-01-22, HUI-12-Z-01-14, HUI-12-Z-01-10)	3 800 735
Összesen:		3 800 735

A 12 m³-es konténerek átalakítási költsége **3.800.735,- Ft + ÁFA, azaz nettó hárommillió-nyolcszázezer-hétszázharmincöt forint, plusz általános forgalmi adó.**

Kezelőtér melletti út kialakítása vasbeton lapokból

A Sándorfalvi úti Regionális Hulladéklerakó Telepen létesült kezelőtér úgy került kialakításra, hogy a vegyes hulladékok kezelésére alkalmas térburkolat magába foglalta a telephelyen közlekedő munkagépek felvonulási útvonalát is. A kezelőtéren jelenleg kész bálákat és feldolgozásra, kezelésre váró, vegyes csomagolási hulladékot tárolunk ideiglenesen. Tekintettel arra, hogy az elmúlt időszakban a begyűjtésre került másodnyersanyag mennyiség jelentősen megnövekedett az ideiglenes tárolóterek kapacitását maximálisan kihasználni szükségessé.

Jelenleg a másodnyersanyagok tárolására alkalmas szabad, csurgalékvíz elvezetéssel és szilárd burkolattal ellátott tároló területtel nem rendelkezünk, melyre tekintettel a meglévő kezelőtéren kialakított út, felvonulási útvonal kiváltása vált szükségessé, egy vasbeton lapokból kialakításra kerülő út megépítésével.

Számla sorszáma	Megnevezés	Nettó Ft
6002367/19	Kezelőtér melletti út kialakítása vasbeton lapokból	3 099 082
Összesen:		3 099 082

A kezelőtér melletti út kialakítására fordított összeg **3.099.082,- Ft + ÁFA, azaz nettó hárommillió-kilencvenkilencezer-nyolcvankettő forint, plusz általános forgalmi adó.**

Eszközök, gépjárművek, munkagépek felújítása a Szegei Környezetgazdálkodási Nonprofit Kft. (SZKGT) javítóműhelye által

A Szegei Hulladékgazdálkodási Nonprofit Kft. hibabejelentései és megrendelései alapján a SZKGT javítóműhelye végzi el az ISPA KA pályázat keretein belül beszerzésre került eszközök gépészeti és villamos karbantartási és felújítási munkálatait.

2019. évben az SZKGT javítóműhelye az alábbi felújítási munkálatokat végezte el:

- hulladékgyűjtő-szállító célgépek felújítása,
- kompaktorok felújítása,
- homlokrakók felújítása,
- csúszótalpas pofás törőgép és vibrátoros osztályozó felújítása,
- komposzt rosta felújítása,
- zöldhulladék aprító berendezés felújítása,

- komposztáló boksok felújítása,
- ipari víz kút felújítása,
- csurgalékvíz tisztító üzem felújítása.

Számla sorszáma	Megnevezés	Nettó Ft
MSZ SN: 5/2019/SZHG- ISPA	A gépjárműveken, berendezéseken, épületeken végzett felújítási munkálatok	47 199 013
Összesen:		47 199 013

Az

eszközök, gépjárművek, munkagépek felújítására fordított összeg **47.199.013,- Ft + ÁFA, azaz nettó negyvenhétmillió-százkilencvenkilencezer-tizenhárom forint, plusz általános forgalmi adó.**

A közszolgáltatási szerződés III. 8.1. pontja értelmében a Szegei Hulladékgazdálkodási Nonprofit Kft. a használatba vett vagyon rekonstrukcióját, felújítását, pótlását, fejlesztését, illetve az ISPA Hulladékgazdálkodási Fejlesztési Keretben képződött pénzeszközök kezelésével összefüggő kiadásokra fordítását a Városüzemeltetési, Fejlesztési és Környezetvédelmi Bizottság jóváhagyása alapján az ISPA Hulladékgazdálkodási Fejlesztési Keret terhére végezte el.

Az üzemeltetési szerződés 2019. október 21. napját követően Szeged Megyei jogú Város Önkormányzata és társaságunk között 2019. december 02. napján üzemeltetési szerződés jött létre 2020. május 31. napjáig. Az üzemeltetési szerződés visszamenőlegesen 2019. október 22. napján lépett hatályba.

Társaságunk üzemeltetésébe adott vagyonelemek 2019. október 22. napját követően 2019. december 31. napjáig az alábbiakban felsorolt beruházási és felújítási munkálatokat végezte el:

- Hulladékudvarok felújítása;
- Hulladékgyűjtő udvarokba veszélyes hulladékgyűjtő konténerek beszerzése;
- Hulladéklerakó telep új ipari víz kút, gáztalanító berendezés alapozásának kialakítása;
- Kezelőtér melletti út kialakítása vasbeton lapokból;
- Hulladékgyűjtő udvarokba forgalomirányító sorompók beszerzése;
- Fő fasori gyűjtősziget kamerarendszer átalakítása;
- Eszközök, létesítmények, gépjárművek felújítása (Társaság javítóműhelye által).

1. Hulladékudvarok felújítása

Az ISPA/KA pályázat keretein belül 2018-ban üzembe helyezett pusztamérgesi hulladékgyűjtő udvar kezelő épületének részleges felújítása vált szükségessé.

A beruházási munkálatok során az alábbi feladatokat végeztük el:

- szociális épületen vizesblokk aljzatának felújítása,
- belső helyiségek tisztasági festése,
- nyílászárók cseréje.

Számla sorszáma	Megnevezés	Nettó Ft
6002840/19	Pusztamérgesi hulladékgyűjtő udvar vizesblokk aljzat felújítása	280 660
6002841/19	Pusztamérgesi hulladékgyűjtő udvar festése, nyílászáró cseréje	410 940
Összesen:		691 600

A hulladékgyűjtő udvar felújítására összesen 691.600,- Ft + ÁFA, azaz nettó hatszázkilencvenegyszer-hatszáz forint, plusz általános forgalmi adó összeget fordítottunk.

2. Hulladékgyűjtő udvarokba veszélyes hulladékgyűjtő konténerek beszerzése;

A Regionális Hulladékgazdálkodási Program keretein belül a hulladékgyűjtő udvarokba 1-1 db veszélyes hulladékgyűjtő konténer került elhelyezésre. A hulladékudvarok üzembe helyezését követően a hulladékudvarokba beszállításra kerülő hulladékok mennyisége folyamatosan növekedik, igaz ez a veszélyes hulladékokra is. A veszélyes hulladék tároló konténer kapacitása már nem volt elégséges az átvételre kerülő veszélyes hulladékok átmeneti tárolására, így a szolgáltatás folyamatos és zavartalan biztosítása érdekében új veszélyes hulladék tároló konténerek beszerzése vált szükségessé.

Számla sorszáma	Megnevezés	Nettó Ft
6002946/19	Balástya hulladékgyűjtő udvar (hrs:09/149) veszélyes hull. tároló (gysz: 31000)	2 830 000
6002946/19	Csengele hulladékgyűjtő udvar (hrs:0149/43) veszélyes hull. tároló (gysz: 30998)	2 875 000
6002946/19	Ópusztaszer hulladékgyűjtő udvar (hrs:097/5) veszélyes hull. tároló (gysz: 30999)	2 830 000
6002946/19	Szatymaz hulladékgyűjtő udvar (hrs:053/2) veszélyes hull. tároló (gysz: 31001)	2 830 000
6002946/19	Zsombó hulladékgyűjtő udvar (hrs:0144/60) veszélyes hull. tároló (gysz: 31002)	2 830 000
Összesen:		14 195 000

A hulladékgyűjtő udvarokba veszélyes hulladékgyűjtő konténerek beszerzésére 14.195.000,- Ft + ÁFA, azaz nettó tizennégymillió-százkilencvenötezer forint plusz általános forgalmi adó összeget fordítottunk.

3. Hulladéklerakó telep új ipari víz kút, gáztalanító berendezés kialakítása

Az ISPA 2000/HU/16/P/PE/005 beruházás keretében megvalósult ipari víz kút vízhozama a technológiai vízigényeket (gépjármű mosás, locsolás stb.) már nem tudta fedezni, melyre tekintettel 2018. évben a fejlesztési területen egy új ipari víz kút létesült. A vízvizsgálatok elvégzését követően a biztonságos üzemeltetés érdekében az engedélyező hatóság egy gáztalanító berendezés kialakítását rendelte el. A gáztalanító berendezés elhelyezése érdekében a meglévő térburkolatra betonlap kivitelezése vált szükségessé.

Számla sorszáma	Megnevezés	Nettó Ft
6002839/19	Hulladéklerakó telep ipari vízkút gáztalanító berendezés elhelyezésére szolgáló betonlap kivitelezése	421 600
Összesen:		421 600

A gáztalanító berendezés betonlap kialakítására 421.600,- Ft + ÁFA, azaz nettó négyszázhuszonegyezer-hatszáz forint, plusz általános forgalmi adó összeget fordítottunk.

4. Kezelőtér melletti út kialakítása vasbeton lapokból

A Sándorfalvi úti Regionális Hulladéklerakó Telepen létesült kezelőtér úgy került kialakításra, hogy a vegyes hulladékok kezelésére alkalmas térburkolat magába foglalta a telephelyen közlekedő munkagépek felvonulási útvonalát is. A kezelőtéren jelenleg kész bálákat és feldolgozásra, kezelésre váró, vegyes csomagolási hulladékot tárolunk ideiglenesen. Tekintettel arra, hogy az elmúlt időszakban a begyűjtésre került másodnyersanyag mennyiség jelentősen megnövekedett az ideiglenes tárolóterek kapacitását maximálisan kihasználni szükséges.

Jelenleg a másodnyersanyagok tárolására alkalmas szabad, csurgalékvíz elvezetéssel és szilárd burkolattal ellátott tároló területtel nem rendelkezünk, melyre tekintettel a meglévő kezelőtéren kialakított út, felvonulási útvonal kiváltása vált szükségessé, egy vasbeton lapokból kialakításra kerülő út megépítésével.

Számla sorszáma	Megnevezés	Nettó Ft
6002740/19	Sándorfalvi hulladéklerakó telep kezelőtér melletti út kialakítása II. (hrs:01207/88)	3 099 082
Összesen:		3 099 082

A kezelőtér melletti út kialakítására fordított összeg 3.099.082,- Ft + ÁFA, azaz nettó hárommillió-kilencvenkilencezer-nyolcvankettő forint, plusz általános forgalmi adó.

5. Hulladékgyűjtő udvarokba forgalomirányító sorompók beszerzése;

A Regionális Hulladékgazdálkodási Program keretein belül létesült hulladékgyűjtő udvarokba beszállított hulladékok mennyisége folyamatosan növekszik. A mennyiségi növekedés elsősorban a szegedi hulladékgyűjtő udvarokat érinti, ahol a megnövekedett forgalom miatt forgalomkorlátozó berendezés hiányában abban az esetben ha több ügyfél veszi igénybe egyszerre a szolgáltatást nehézkessé, illetve számos esetben lehetetlenné válik a hulladékok ügyfelenkénti irányított átvétele és a hulladék étvételek dokumentálása. A forgalomirányítás és forgalomkorlátozás kialakítása érdekében a szegedi hulladékgyűjtő udvarokba sorompók felszerelése vált szükségessé.

Számla sorszáma	Megnevezés	Nettó Ft
6002945/19	Alsóvárosi hulladékgyűjtő udvar (hrs:21813/2) sorompó kialakítása	479 467
6002945/19	Baktói hulladékgyűjtő udvar (hrs:01109/2) sorompó kialakítása	479 467
6002945/19	Tápei hulladékgyűjtő udvar (hrs:02032/13) sorompó kialakítása	479 467
6002945/19	Vértói hulladékgyűjtő udvar (hrs:16059/1) sorompó kialakítása	479 467
6002945/19	Forráskúti hulladékgyűjtő udvar (hrs:057/19) sorompó kialakítása	479 467
6002945/19	Szatymazi hulladékgyűjtő udvar (hrs:053/2) sorompó kialakítása	479 467
6002945/19	Zsombói hulladékgyűjtő udvar (hrs:0144/60) sorompó szett	479 467
Összesen:		3 356 269

A hulladékgyűjtő udvarokba a sorompók telepítésére (elektromos tápellátás kialakítása nélkül) 3.356.269,- Ft + ÁFA, azaz nettó hárommillió-háromszázötvenhatezer-kettőszázhatvankilenc forint plusz általános forgalmi adó összeget fordítottunk.

6. Fő fasori gyűjtősziget kamerarendszer átalakítása;

Az ISPA/KA pályázat keretein belül létesült fő fasori hulladékgyűjtő szigetenél jelentős mértékű illegális hulladékelhelyezés volt tapasztalható, melynek visszaszorítása érdekében egy térfigyelő kamera rendszer került kialakításra. A kamera rendszer átalakítása az éjszakai felvételek minőségének javítása érdekében vált szükségessé.

Számla sorszáma	Megnevezés	Nettó Ft
6002691/19	Szeged Fő fasori gyűjtősziget kamerarendszer kialakítása	135 430
Összesen:		135 430

A térfigyelő kamerarendszer átalakítására 135.430,- Ft + ÁFA, azaz nettó százharmincötezer-négyszázharminc forint plusz általános forgalmi adó összeget fordítottunk.

7. Eszközök, gépjárművek, munkagépek felújítása a Szegedi Környezetgazdálkodási Nonprofit Kft. (SZKGT) javítóműhelye által

A Szegedi Hulladékgazdálkodási Nonprofit Kft. hibabejelentései és megrendelései alapján a SZKGT javítóműhelye végzi el az ISPA KA pályázat keretein belül beszerzésre került eszközök gépészeti és villamos karbantartási és felújítási munkálatait.

2019. évben az SZKGT javítóműhelye az alábbi felújítási munkálatokat végezte el:

- hulladékgyűjtő-szállító célgépek felújítása,
- csúszótalpas pofás törőgép felújítása,
- hulladékudvarok villamos és vízgépészeti felújítása.

Az elvégzett felújítási munkálatokról közlekedési-műszaki szakértői vélemény készült, mely jelen előterjesztés mellékleteként csatolásra került.

Számla sorszáma	Megnevezés	Nettó Ft
MSZ SN: 1/2020/SZH G-ISPA	A konténerszállító gépjárműveken végzett felújítási munkálatok	5 347 846
Összesen:		5 347 846

Az

eszközök, gépjárművek, munkagépek felújítására fordított összeg 5.347.846,- Ft + ÁFA, azaz nettó ötmillió-háromszáznegyvenhétezer-nyolcszáznegyvenhat forint, plusz általános forgalmi adó.

2019. október 22. napjától 2019. december 31. napjáig a Szegei Hulladékgazdálkodási Nonprofit Kft. az ISPA/KA vagyonelemeken mindösszesen 29.084.958,-Ft+ÁFA összegű felújítási, beruházási munkálatot végzett el.

Az üzemeltetési szerződés III. 10. pontja értelmében a Szegei Hulladékgazdálkodási Nonprofit Kft. a használatba vett vagyon rekonstrukcióját, felújítását, pótlását, fejlesztését, illetve az ISPA Fejlesztési Keretben képződött pénzeszközök kezelésével összefüggő kiadásokra fordítását a Városüzemeltetési, Fejlesztési és Környezetvédelmi Bizottság jóváhagyása alapján az ISPA Hulladékgazdálkodási Fejlesztési Keret terhére végezte el.

A2019. évi közbeszerzési terv megvalósulása:

Szegei Hulladékgazdálkodási Nonprofit Kft. 2019. évi Közbeszerzési Terv (megvalósulása)						
Beszerzés rövid tartalma	Beszerzés értéke (nettó Ft)		Közbeszerzés megindult	Szerződés kötés	Eljárás típus	Megvalósulással kapcsolatos információk
I. Árubeszerzés						
Használt hulladékgyűjtő edények beszerzése	68.000.000,- Ft	2019.02.26	2019.04.11	Kbt. 113. § Nyílt eljárás	Megvalósult	
Komposzt osztályozására alkalmas mobil (közúti forgalomban vontatható) dobrosta beszerzése	48.800.000,- Ft	2019.01.11	2019.02.08	Kbt. 113. § Nyílt eljárás	Megvalósult	
Új 120l-es komposzt edények beszerzése (6200 db)	31.000.000,- Ft	-	-	-	Nem valósult meg a közbeszerzési eljárás	
II. Szolgáltatás megrendelés						
Veszélyes és egyéb hulladékok begyűjtése, szállítása és ártalmatlanításra történő átadása	115.000.000,- Ft	2019.01.22	2019.03.25	Nyílt eljárás	Megvalósult	
Szelektív hulladék válogatás	54.216.000,- Ft	2019.10.17	2019.11.29	Kbt. 113. § Nyílt eljárás	Megvalósult	
Köztisztasági munkák ellátása 3 részben (válogatócsarnok, komposztáló, rakodó)	42.251.200,- Ft	2019.06.30	2019.08.30	Kbt. 113. § Nyílt eljárás	Megvalósult	

Közhasznúsági jelentés

1. A szervezet azonosító adatai		
név:	Szegei Hulladékgazdálkodási Nonprofit Kft.	
székhely:	6728 Szeged, Városgazda sor 1.	
bejegyző határozat száma:	06-09-022850	
nyilvántartási szám:		
képviselő neve:	Dr. Koltainé Farkas Gabriella	
2. Tárgyévben végzett alapcél szerinti és közhasznú tevékenységek bemutatása		
3. Közhasznú tevékenységek bemutatása (tevékenységenként)		
közhasznú tevékenység megnevezése:	Hulladék gyűjtés, szállítás, kezelés	
közhasznú tevékenységhez kapcsolódó közfeladat, jogszabályhely:	2012.évi CLXXXV.tv. (A hulladékokról) 41-45.§.; 2011.évi CLXXV.tv.; 2000.évi C.tv.; 350/2011.(12.30.)korm.rend.	
a közhasznú tevékenység célcsoportja:	Közszolgáltatási szerződésekben meghatározott településeken élő lakosság valamint gazdasági társaságok, egyéb települések lakosai és gazd. társaságai	
a közhasznú tevékenységből részesülők létszáma:		
a közhasznú tevékenység főbb eredményei: 2019. évi MSZE közhasznú tevékenységből	-14.386 eFt	
4. Közhasznú tevékenység érdekében felhasznált vagyon kimutatása		
Felhasznált vagyonelem megnevezése	Vagyonelem értéke*	Felhasználás célja
5. Cél szerinti juttatások kimutatása		
Cél szerinti juttatás megnevezése	Előző év*	Tárgyév*
6. Vezető tisztségviselőknek nyújtott juttatás		
Tisztség	Előző év (1)*	Tárgyév (2)*
A. Vezető tisztségviselőknek nyújtott juttatás összesen:	17.515 eFt	20.643 eFt
7. Közhasznú jogállás megállapításához szükséges mutatók		
Alapadatok	Előző év (1)*	Tárgyév (2)*
B. Éves összes bevétel	3.412.357 eFt	4.118.181 eFt
ebből:		
C. a személyi jövedelemadó meghatározott részének az adózó rendelkezése szerinti felhasználásáról szóló 1996. évi CXXVI. törvény alapján átutalt összeg		
D. közszolgáltatási bevétel	2.520.657 eFt	2.806.889 eFt
E. normatív támogatás		
F. az Európai Unió strukturális alapjaiból, illetve a Kohéziós Alapból nyújtott támogatás		
G. Korrigált bevétel [B-(C+D+E+F)]	891.701 eFt	1.311.292 eFt
H. Összes ráfordítás (kiadás)	3.430.442 eFt	4.132.578 eFt
I. ebből személyi jellegű ráfordítás	920.592 eFt	1.085.090 eFt
J. Közhasznú tevékenység ráfordításai	3.419.261 eFt	4.099.168 eFt
K. Adózott eredmény	-18.084 eFt	-15.549 eFt
L. A szervezet munkájában közreműködő közérdekű önkéntes tevékenységet végző személyek száma (főben; a közérdekű önkéntes tevékenységről szóló 2005. évi LXXXVIII. törvénynek megfelelően)	nincs	nincs

Erőforrás-ellátottság mutatói	Mutató teljesítése	
Ectv. 32. § (4) a) $[(B1+B2)/2 > 1.000.000,- \text{ Ft}]$	Igen	Igen
Ectv. 32. § (4) b) $[K1+K2 > 0]$	Nem	Nem
Ectv. 32. § (4) c) $[(I1+I2-A1-A2)/(H1+H2) \geq 0,25]$	Nem	Igen
Társadalmi támogatottság mutatói	Mutató teljesítése	
Ectv. 32. § (5) a) $[(C1+C2)/(G1+G2) \geq 0,02]$	Nem	Nem
Ectv. 32. § (5) b) $[(J1+J2)/(H1+H2) \geq 0,5]$	Igen	Igen
Ectv. 32. § (5) c) $[(L1+L2)/2 \geq 10 \text{ fő}]$	Nem	Nem

* Adatok ezer forintban.

A hulladékgazdálkodási közszolgáltatási eredmény bemutatása:

2 5 5 9 5 4 1 7 3 8 2 1 5 7 2 0 6

Statistikai számjel

0 6 - 0 9 - 0 2 2 8 5 0

Cégjegyzék szám

1 1

Szegedi Hulladékgazdálkodási Nonprofit Kft

6728 Szeged Városgazda sor.1.

Éves beszámoló MÉRLEGE "A" változat

ESZKÖZÖK (AKTÍVÁK)

Időszak: 2019.01.01 - 2019.12.31

Sor- szá m	A tétel megnevezése	adatok eFt-ban			adatok eFt-ban	
		Előző év	Előző év(ek) módosításai	Tárgyév	Hulladék azd. tevékenység	Hulladékgazd álkodási közszolgáltató s
a	b	c	d	e	f	g
01.	A. Befektetett eszközök (02.+10.+18. sor)	2 211 802		1 929 352	1 916 105	1 564 804
02.	I. IMMATERIÁLIS JAVAK (03.-09. sorok)	16 461		15 276	15 171	11 107
03.	Alapítás-átszervezés aktivált értéke					
04.	Kísérleti fejlesztés aktivált értéke					
05.	Vagyoni értékű jogok	3 309		4 660	4 628	3 388
06.	Szellemi termékek	13 152		10 616	10 543	7 719
07.	Üzleti vagy cégérték					
08.	Immateriális javakra adott előlegek					
09.	Immateriális javak érték helyesbítése					
10.	II. TÁRGYI ESZKÖZÖK (11.-17. sorok)	2 162 552		1 881 286	1 868 369	1 529 854
11.	Ingatlanok és a kapcsolódó vagyoni értékű jogok	1 583 345		1 535 420	1 524 878	1 208 803
12.	Műszaki berendezések, gépek, járművek	241 694		275 092	273 203	269 590
13.	Egyéb berendezések, felszerelések, járművek	19 707		19 284	19 151	14 022
14.	Tenyészállatok					
15.	Beruházások, felújítások	317 806		51 490	51 137	37 439
16.	Beruházásokra adott előlegek					
17.	Tárgyi eszközök érték helyesbítése					
18.	III. BEFEKTETETT PÉNZÜGYI ESZKÖZÖK (19.-28. sorok)	32 790		32 790	32 565	23 842
19.	Tartós részesedés kapcsolt vállalkozásban	32 790		32 790	32 565	23 842
20.	Tartósan adott kölcsön kapcsolt vállalkozásban					
21.	Tartós jelentős tulajdoni részesedés					
22.	Tartósan adott kölcsön jelentős tulajdoni részesedési viszonyban álló társasággal					
23.	Egyéb tartós részesedés					
24.	Tartósan adott kölcsön egyéb részesedési viszonyban álló vállalkozásban					
25.	Egyéb tartósan adott kölcsön					
26.	Tartós hitelviszonyt megtestesítő értékpapír					
27.	Befektetett pénzügyi eszközök érték helyesbítése					
28.	Befektetett pénzügyi eszközök értékelési különbözete					

Éves beszámoló MÉRLEGE "A" változat
ESZKÖZÖK (AKTÍVÁK)

Időszak: 2019.01.01 - 2019.12.31

Sor-szám	A tétel megnevezése	adatok eft-ban			adatok eft-ban	
		Előző év	Előző év(ek) módosításai	Tárgyév	Hulladékgazd. tevékenység	Hulladékgazd. átkodási közszolgáltató
a	b	c	d	e	f	g
29.	B. Forgóeszközök (30.+37.+46.+53. sor)	920 082		2 472 599	2 465 197	1 462 195
30.	I. KÉSZLETEK (31.-36. sorok)	35 439		36 996	36 761	24 813
31.	Anyagok	29 478		34 125	33 890	24 813
32.	Befejezetlen termelés és félkész termékek					
33.	Növendék-, hízó- és egyéb állatok					
34.	Késztermékek	5 961		2 871	2 871	
35.	Áruk					
36.	Készletekre adott előlegek					
37.	II. KÖVETELÉSEK (38.-45. sorok)	535 570		2 402 610	2 395 669	1 413 392
38.	Követelések áruszállításból és szolgáltatásból (vevők)	372 027		1 734 575	1 728 250	1 348 169
39.	Követelések kapcsolt vállalkozással szemben	96 013		578 332	578 332	
40.	Követelések jelentős tulajdoni részesedési viszonyban lévő vállalkozással szemben					
41.	Követelések egyéb részesedési viszonyban lévő vállalkozással szemben					
42.	Váltókövetelések					
43.	Egyéb követelések	67 530		89 702	89 087	65 224
44.	Követelések értékelési különbözete					
45.	Származékos ügyletek pozitív értékelési különbözete					
46.	III. ÉRTÉKPAPÍROK (47.-52. sorok)					
47.	Részesedés kapcsolt vállalkozásban					
48.	Jelentős tulajdoni részesedés					
49.	Egyéb részesedés					
50.	Saját részvények, saját üzletrészek					
51.	Forgatási célú hitelviszonyt megtestesítő értékpapírok					
52.	Értékpapírok értékelési különbözete					
53.	IV. PÉNZESZKÖZÖK (54.-55. sorok)	349 073		32 994	32 767	23 990
54.	Pénztár, csekkok	3 740		5 086	5 051	3 698
55.	Bankbetétek	345 333		27 908	27 716	20 292
56.	C. Aktív időbeli elhatárolások (57.- 59. sorok)	786 799		2 402	2 385	1 746
57.	Bevételek aktív időbeli elhatárolása	784 416				
58.	Költségek, ráfordítások aktív időbeli elhatárolása	2 383		2 402	2 385	1 746
59.	Halasztott ráfordítások					
60.	ESZKÖZÖK ÖSSZESEN (01.+29.+56. sor)	3 918 684		4 404 352	4 383 688	3 028 745

2 5 5 9 5 4 1 7 3 8 2 1 5 7 2 0 6

Statistikai számjel

0 6 - 0 9 - 0 2 2 8 5 0

Cégjegyzék szám

1 3

Szegei Hulladékgazdálkodási Nonprofit Kft

6728 Szeged Városgazda sor.1.

Éves beszámoló MÉRLEGE "A" változat

FORRÁSOK (PASSZÍVÁK)

Időszak: 2019.01.01 - 2019.12.31

Sor- szá m	A tétel megnevezése	adatok eFt-ban			adatok eFt-ban	
		Előző év	Előző év(ek) módosításai	Tárgyév	Hulladékga zd. tevékenység	Hulladékgazdál kodási köszolgáltatás
a	b	c	d	e	f	g
57.	D. Saját tőke (58.+60.+61.+62.+63.+64.+67. sor)	1 237 857		1 222 308	1 211 404	645 301
58.	I. JEGYZETT TŐKE	101 600		101 600	100 902	73 875
59.	58. Sorból: visszavásárolt tulajdoni részesedés névértéken					
60.	II. JEGYZETT, DE MÉG BE NEM FIZETETT TŐKE (-)					
61.	III. TŐKETARTALÉK	1 171 517		1 171 517	1 163 473	851 826
62.	IV. EREDMÉNYTARTALÉK	-17 176		-35 260	-38 586	-140 496
63.	V. LEKÖTÖTT TARTALÉK					
64.	VI. ÉRTÉKELÉSI TARTALÉK					
65.	Értékhelyesbítés értékelési tartaléka					
66.	Valós értékelés értékelési tartaléka					
67.	VII. ADÓZOTT EREDMÉNY	-18 084		-15 549	-14 386	-139 903
68.	E. Céltartalékok (69.-71. sorok)	94 211		112 381	112 381	81 714
69.	Céltartalék a várható kötelezettségekre	94 211		112 381	112 381	81 714
70.	Céltartalék a jövőbeni költségekre					
71.	Egyéb céltartalék					
72.	F. Kötelezettségek (73.+78.+88. sor)	1 250 034		1 674 805	1 665 625	1 309 949
73.	I. HÁTRASOROLT KÖTELEZETTSÉGEK (74.-77. sorok)					
74.	Hátrasorolt kötelezettségek kapcsolt vállalkozással szemben					
75.	Hátrasorolt kötelezettségek jelentős tulajdoni részesedési viszonyban lévő vállalkozással szemben					
76.	Hátrasorolt kötelezettségek egyéb részesedési viszonyban lévő vállalkozással szemben					
77.	Hátrasorolt kötelezettségek egyéb gazdálkodóval szemben					

Éves beszámoló MÉRLEGE "A" változat
FORRÁSOK (PASSZÍVÁK)

Időszak: 2019.01.01 - 2019.12.31

Sor-szám	A tétel megnevezése	Előző év	adatok eFt-ban		adatok eFt-ban	
			Előző év(ek) módosításai	Tárgyév	Hulladékgazdálkodási közszolgáltatás	Hulladékgazdálkodási közszolgáltatás
a	b	c	d	e	f	g
78.	II. HOSSZÚ LEJÁRATÚ KÖTELEZETTSÉGEK (79. - 87. sorok)					
79.	Hosszú lejáratra kapott kölcsönök					
80.	Átváltoztatható kötvények					
81.	Tartozások kötvénykibocsátásból					
82.	Beruházási és fejlesztési hitelek					
83.	Egyéb hosszú lejáratú hitelek					
84.	Tartós kötelezettségek kapcsolt vállalkozással szemben					
85.	Tartós kötelezettségek jelentős tulajdoni részesedési viszonyban lévő vállalkozással szemben					
86.	Tartós kötelezettségek egyéb részesedési viszonyban lévő vállalkozással szemben					
87.	Egyéb hosszú lejáratú kötelezettségek					
88.	III. RÖVID LEJÁRATÚ KÖTELEZETTSÉGEK (89. és 91.-100. sorok)	1 250 034		1 674 805	1 665 625	1 309 949
89.	Rövid lejáratú kölcsönök					
90.	87. sorból: az átváltoztatható és átváltozó kötvények					
91.	Rövid lejáratú hitelek					
92.	Vevőktől kapott előlegek					
93.	Kötelezettségek áruszállításból és szolgáltatásból (szállítók)	507 608		488 708	485 352	355 346
94.	Váltótartozások					
95.	Rövid lejáratú kötelezettségek kapcsolt vállalkozással szemben					
96.	Rövid lejáratú kötelezettségek jelentős tulajdoni részesedési viszonyban lévő vállalkozással szemben	350 000		337 479	337 479	337 479
97.	Rövid lejáratú kötelezettségek egyéb részesedési viszonyban lévő vállalkozással szemben			300	300	300
98.	Egyéb rövid lejáratú kötelezettségek	392 426		848 318	842 494	616 824
99.	Kötelezettségek értékelési különbözete					
100.	Származékos ügyletek negatív értékelési különbözete					
101.	G. Passzív időbeli elhatárolások (102.-104. sorok)	1 336 581		1 394 859	1 394 277	991 781
102.	Bevételek passzív időbeli elhatárolása	1 320 882		1 310 196	1 310 196	930 222
103.	Költségek, ráfordítások passzív időbeli elhatárolása	15 699		58 564	58 162	42 583
104.	Halasztott bevételek			26 098	25 919	18 976
105.	FORRÁSOK ÖSSZESEN (57.+68.+72.+101. sor)	3 918 684		4 404 352	4 383 688	3 028 745

2 5 5 9 5 4 1 7 3 8 2 1 5 7 2 0 6

Statistikai számjel

0 6 - 0 9 - 0 2 2 8 5 0

3 1

Cégjegyzék szám

Szegei Hulladékgazdálkodási Nonprofit Kft

6728 Szeged Városgazda sor.1.

Eves beszámoló**"A" EREDMÉNYKIMUTATÁSA (összköltség eljárással)**

Időszak: 2019.01.01 - 2019.12.31

Tétel- szám	A tétel megnevezése	adatok eFt-ban			adatok eFt-ban	
		Előző év	Előző év(ek) módosításai	Tárgyév	Hulladékgazd. tevékenység	Hulladékgazdálkodási közzolgáltatás
a	b	c	d	e	f	g
01.	Belföldi értékesítés nettó árbevétele	3 238 934		3 647 063	3 619 887	2 860 064
02.	Exportértékesítés nettó árbevétele					
I.	Értékesítés nettó árbevétele (01.+02.)	3 238 934		3 647 063	3 619 887	2 860 064
03.	Saját termelésű készletek állományváltozása	334		-3 090	-3 090	-5 446
04.	Saját előállítású eszközök aktivált értéke					
II.	Aktivált saját teljesítmények értéke (±03.+04.)	334		-3 090	-3 090	-5 446
III.	Egyéb bevételek	173 081		471 106	471 065	5 716
	III. sorból: visszaírt értékvesztés	47 570		20 187	20 187	
05.	Anyagköltség	224 460		223 302	220 040	193 191
06.	Igénybe vett szolgáltatások értéke	1 386 219		1 450 179	1 445 022	1 239 162
07.	Egyéb szolgáltatások értéke	545 787		625 799	625 148	441 698
08.	Eladott áruk beszerzési értéke	85 419		90 649	90 649	
09.	Eladott (közvetített) szolgáltatások értéke	276		216	216	
IV.	Anyagjellegű ráfordítások (05.+06.+07.+08.+09.)	2 242 161		2 390 145	2 381 075	1 874 052
10.	Béreköltség	709 194		846 544	832 236	759 572
11.	Személyi jellegű egyéb kifizetések	70 851		84 089	83 074	75 233
12.	Bérfelrakások	140 547		154 457	151 208	138 045
V.	Személyi jellegű ráfordítások (10.+11.+12.)	920 592		1 085 090	1 066 518	972 850
VI.	Értékesőkkézési leírás	123 690		132 225	131 879	101 219
VII.	Egyéb ráfordítások	142 886		520 773	520 391	51 075
	VII. sorból: értékvesztés	15 916		20 400	20 400	
A.	ÜZEMI (ÜZLETI) TEVÉKENYSÉG EREDMÉNYE (I.±II.+III.-IV.-V.-VI.-VII.)	-16 980		-13 155	-12 001	-138 862

Éves beszámoló

"A" EREDMÉNYKIMUTATÁSA (összköltség eljárással)

Időszak: 2019.01.01 - 2019.12.31

Tétel- szám	A tétel megnevezése	adatok eFt-ban			adatok eFt-ban	
		Előző év	Előző év(ek) módosításai	Tárgyév	Hulladékgazd. tevékenység	Hulladékgazdál- kodási köszolgáltatás
a	b	c	d	e	f	g
13.	Kapott (járó) osztalék és részesedés					
	13. sorból: kapcsolt vállalkozástól kapott					
14.	Részesedésekből származó bevételek, árfolyamnyereségek					
	14. sorból: kapcsolt vállalkozástól kapott					
15.	Befektetett pénzügyi eszközökből (értékpapirokból, kölcsönökből) származó bevételek, árfolyamnyereségek					
	15. sorból: kapcsolt vállalkozástól kapott					
16.	Egyéb kapott (járó) kamatok és kamatjellegű bevételek	5		5	5	4
	16. Sorból: kapcsolt vállalkozástól kapott					
17.	Pénzügyi műveletek egyéb bevételei	338		6	6	5
	17. Sorból: értékelési különbözet	338		6	6	5
VIII.	Pénzügyi műveletek bevételei (13.+14.+15.+16.+17.)	343		11	11	9
18.	Részesedésekből származó ráfordítások, árfolyamvesztések					
	18. sorból: kapcsolt vállalkozásnak adott					
19.	Befektetett pénzügyi eszközökből származó ráfordítások, árfolyamvesztések					
	19. sorból: kapcsolt vállalkozásnak adott					
20.	Fizetendő (fizetett) kamatok és kamatjellegű ráfordítások	713		1 064	1 057	892
	20. sorból: kapcsolt vállalkozásnak adott					
21.	Részesedések, értékpapírok, tartósan adott kölcsönök, bankbetétek értékesítése					
22.	Pénzügyi műveletek egyéb ráfordításai	734		189	187	158
	22. Sorból: értékelési különbözet	734		189	187	158
IX.	Pénzügyi műveletek ráfordításai (18.+19.+20.+21.+22.)	1 447		1 253	1 243	1 050
B.	PÉNZÜGYI MŰVELETEK EREDMÉNYE (VIII.-IX.)	-1 104		-1 242	-1 233	-1 041
C.	ADÓZÁS ELŐTTI EREDMÉNY (±A±B)	-18 084		-14 397	-13 234	-139 903
X.	Adófizetési kötelezettség			1 152	1 152	
D.	ADÓZOTT EREDMÉNY (±C.-X.)	-18 084		-15 549	-14 386	-139 903